

AĞIZ-DİŞ-ÇENE CERRAHİSİ ANABİLİM DALI BÖLÜM TANIMI

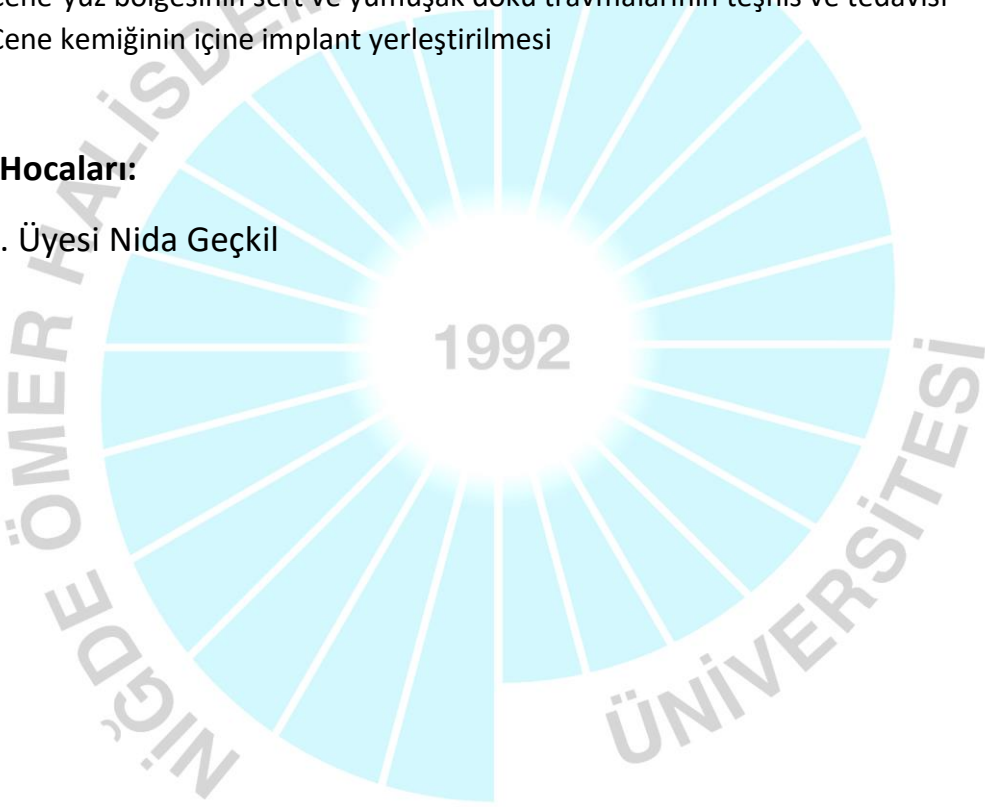
Ağız, Diş ve Çene Cerrahisi Anabilim Dalı, dişlerin normal ve cerrahi çekimleri, gömülü diş operasyonları, implant yerleştirilmesi, çene kist ve tümörlerinin operasyonları ve rekonstrüksiyonu, preprotetik cerrahi operasyonların yapıldığı bilim dalıdır.

Hizmetler:

- ❖ Hasta muayenesi, diş çekimi, gömülü diş çekimleri uygulanmaktadır.
- ❖ İyi huylu patolojik oluşumların (kist, tümör vs.) teşhis ve tedavisi
- ❖ Temporomandibular eklem (alt çene eklemi) bozukluklarının teşhis ve tedavisi
- ❖ Çene-yüz bölgesinin sert ve yumuşak doku travmalarının teşhis ve tedavisi
- ❖ Çene kemiğinin içine implant yerleştirilmesi

Bölüm Hocaları:

Dr. Öğr. Üyesi Nida Geçkil



AĞIZ, DIŞ VE ÇENE RADYOLOJİSİ ANABİLİM DALI– İLK MUAYENE KLİNİĞİ BÖLÜM TANIMI

Ağız, Diş ve Çene Radyolojisi Anabilim Dalı, fakülteye başvuran hastalarımızı ilk olarak karşılandığı; teşhis ve tedavi planlamalarının yapıldığı klinikdir.

Fakülteye gelen hastalar şikayetleri doğrultusunda tedavilerine başlanmadan önce Ağız, Diş ve Çene Radyolojisi kliniğinde alanında uzman diş hekimi tarafından muayene edilerek ve radyografları alınmak üzere radyoloji ünitesine yönlendirilirler.

Kliniğimizde muayene olduktan sonra belirlenen rahatsızlıklarına göre uygun kliniğe sevk edilirler.

HİZMETLER:

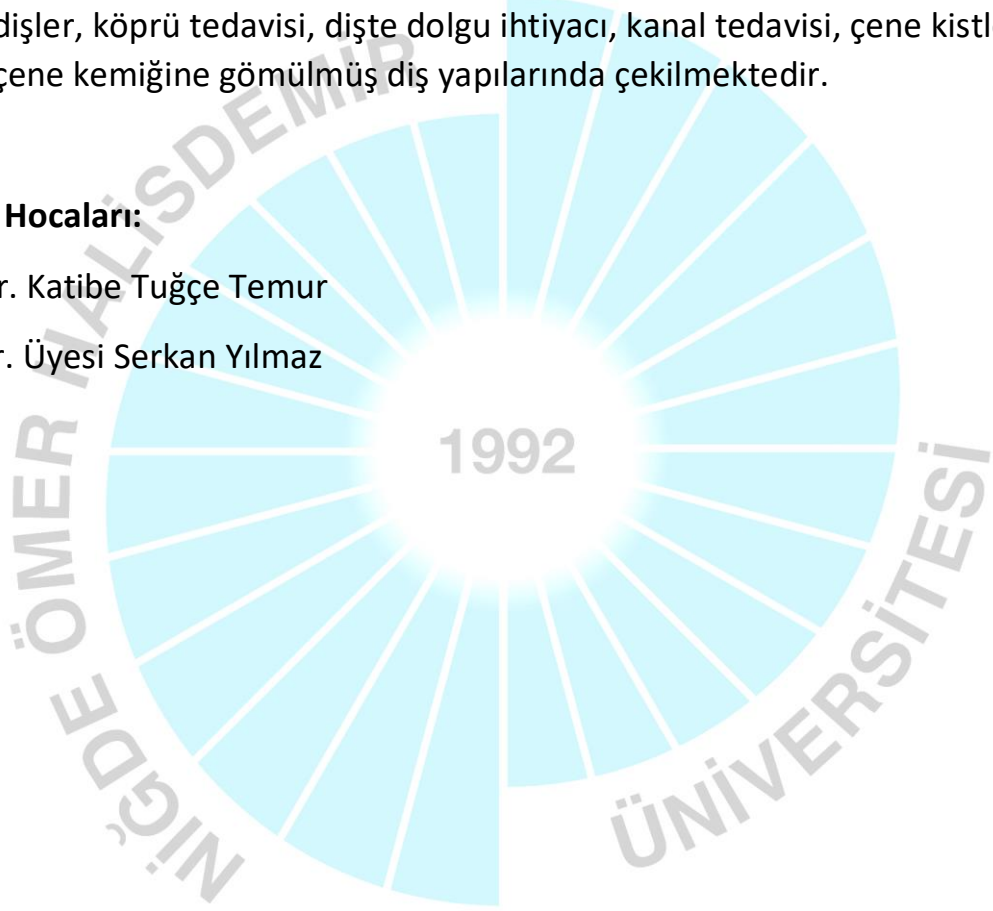
- ❖ **PANORAMİK FİLM:** Üst ve alt çenedeki dişler, komşu doku ve oluşumlar ile sinüslerin tek bir film üzerinde görüntülenebildiği film çekim tekniğidir.
- ❖ **PERİAPİKAL FİLM :**Radyolojik görüntüsü alınan dişin birebir boyutuna en yakın ve detaylı görüntüsünün elde edildiği küçük film çeşitidir.
- ❖ **BİTE-WİNG FİLM (ISIRTMA RADYOGRAFİSİ):**Özellikle komşu dişler arasında oluşan ara yüz çürüklerinin teşhisinde kullanılan görüntüleme yöntemidir.
- ❖ **EL-BİLEK RADYOGRAFİSİ:** Ortodontik tedavi için başvuran çocuk hastaların kemik yaşının tespitinde kullanılan görüntüleme metotudur.

- ❖ **SEFALOMETRİK FİLM:** Özellikle ortodontik tedavi planlamasında; alt ve üst çenelerin ve dişlerin kafa tabanı ve diğer oluşumlarla ilişkisini gösteren görüntüleme tekniğidir.
- ❖ **DENTAL BT:** Bilgisayarlı tomografi; kişinin vücudundan x ışınları eşliğinde görüntüler elde edilmesine olanak sağlayan görüntüleme yöntemidir. Gelişen teknolojiler ile birlikte bilgisayarlı tomografi sayesinde hastalıklar daha kolay teşhis edilmekte ve teşhisin ardından tedavi imkanı doğmaktadır. Dental tomografi; diş eğrilikleri, diş taşı, çürüme riski olan dişler, köprü tedavisi, dişte dolgu ihtiyacı, kanal tedavisi, çene kistleri, çene kemiğine gömülmüş diş yapılarında çekilmektedir.

Bölüm Hocaları:

Doç. Dr. Katibe Tuğçe Temur

Dr. Öğr. Üyesi Serkan Yılmaz



ENDODONTİ ANABİLİM DALI BÖLÜM TANIMI

Endodonti pulpa (diş özü), diş kökü ve kök ucunu saran dokularla ilgilenen diş hekimliği dalıdır .

Endodonti anabilim dalı, diş pulpası (diş özü) olarak tanımlanan dişin iç kısmındaki damar ve sinir gibi canlı dokuların yanı sıra dişin kendisini çevreleyen dokularda oluşan hastalıkların tanı ve tedavisiyle ilgilenir.

HİZMETLER:

- ❖ Vital pulpa tedavileri
- ❖ Travmatik diş yaralanmalarında koruyucu ve endodontik yaklaşımlar
- ❖ Kök kanal tedavisi
- ❖ Kök kanal tedavisinin yenilenmesi
- ❖ Kanal içi post uygulaması
- ❖ Kök gelişimini tamamlamamış dişlerin kök gelişimlerinin sürdürülmesi
- ❖ Kök gelişimini tamamlamamış dişlerde kök kanal tedavileri
- ❖ Apikal rezeksiyon

BÖLÜM HOCALARI:

Dr.Öğr.Üyesi Zübeyde Gökçe Ürün

Dr. Öğr. Üyesi Barış Ürün

ORTODONTİ ANABİLİM DALI BÖLÜM TANIMI

Ortodonti, çocuklar ve yetişkin bireylerin diş-çene-yüz bölgesini ilgilendiren bozuklukların oluşmasını önlemeyi; mevcut bozuklukların ilerlemesini durdurmayı ve tedavi etmeyi; bununla birlikte iyi bir estetik ve fonksiyon (ısıрма, çiğneme, konuşma, gülme) sağlamayı hedefleyen uzmanlık dalıdır.

HİZMETLER:

- ❖ Konvansiyonel braketlerle tedaviler,
- ❖ Seramik braketlerle yapılan ortodontik tedaviler,
- ❖ Dişlerin arkasından takılan tellerle yapılan lingual ortodontik tedaviler,
- ❖ Şeffaf plaklarla yapılan ortodontik tedaviler,
- ❖ Çene-yüz deformitelerinde uygulanan ortopedik uygulamalar.

BÖLÜM HOCALARI:

Doç. Dr. Kevser Kurt Demirsoy

Dr. Öğr. Üyesi Alper Katırcıoğlu

Dr. Öğr. Üyesi Esmâ Kezban Akdaş

1992

ÜNİVERSİTESİ

ÇOCUK DIŞ HEKİMLİĞİ (PEDODONTİ) ANABİLİM DALI BÖLÜM TANIMI

Latince kökenli bir kelime olan pedodonti “çocuk dişleri” anlamına gelir. Diş hekimliğinde pedodonti bilim dalı, çocuğun doğumdan başlayarak süt dişlerinin tamamının değiştiği 12-13'lü yaşlara kadar uzanan süreçte, süt ve kalıcı dişlerinin korunması ve tedavisi ile ilgilenmektedir.

Çocuk tedavisi özel ilgi gerektirmektedir.Çocuk psikolojisini iyi bilmek, onları korkutmadan diş hekimi koltuğuna alıştırmak ve diş temizliği hakkında bilgilendirerek hayatları boyunca sağlıklı dişlerle yaşayabilmelerini sağlamak gerekmektedir.

HİZMETLER:

- ❖ Çürükten koruyucu uygulamalar,
- ❖ Süt ve daimi dişlerdeki çürüklerin restoratif ve kanal tedavileri,
- ❖ Çocuklarda Gelişimsel anomalili dişlerde restoratif ve protetik tedaviler,
- ❖ Tedavi edilemeyecek durumdaki dişlerin çekimi,
- ❖ Çocuğun çene ve diş gelişiminin düzenli ilerlemesini kontrol etme,
- ❖ Diş sürmesi ve dişlenmenin takibi ve normalden sapmaların önlenmesi,
- ❖ Çocukluk döneminde ve genç bireylerde görülen diş eti hastalıklarının tanısı, tedavisi ve takibi gibi uygulamalar yer almaktadır.

BÖLÜM HOCALARI:

Dr. Öğr. Üyesi Aycan Dal Dönertaş

PERİODONTOLOJİ ANABİLİM DALI BÖLÜM TANIMI

Periodontoloji, dişler ve dişlerin etrafında bulunan dokuların sağlık ve hastalıktaki durumlarını inceleyen, bu dokularda meydana gelen hastalıkların teşhisi, tedavisi ve tedavi sonrasında elde edilen sağlığın korunmasını amaçlayan bir dişhekimliği dalıdır.

HİZMETLER:

- ❖ Ağız hijyen motivasyonu
- ❖ Diş taşı temizliği
- ❖ Dişeti büyümeleri
- ❖ Diş ve dişeti iltihaplarının kombine tedavileri
- ❖ Erken ve geç dönemde görülen periodontal hastalıklar
- ❖ Diş eti çekilmeleri
- ❖ Periodontal hastalığa bağlı diş mobilitelerinin tedavisi
- ❖ Çene kemiğinin içine implant yerleştirilmesi

BÖLÜM HOCALARI:

Dr. Öğr. Üyesi Şafak Necati Dönertaş

Dr. Öğr. Üyesi Selcen Özcan Bulut



PROTETİK ANABİLİM DALI BÖLÜM TANIMI

Diş Hekimliğinde Protetik Diş Tedavisi, eksik veya kaybedilmiş dişlerin yerine yapay olarak yenilerinin getirilmesi anlamına gelmektedir.

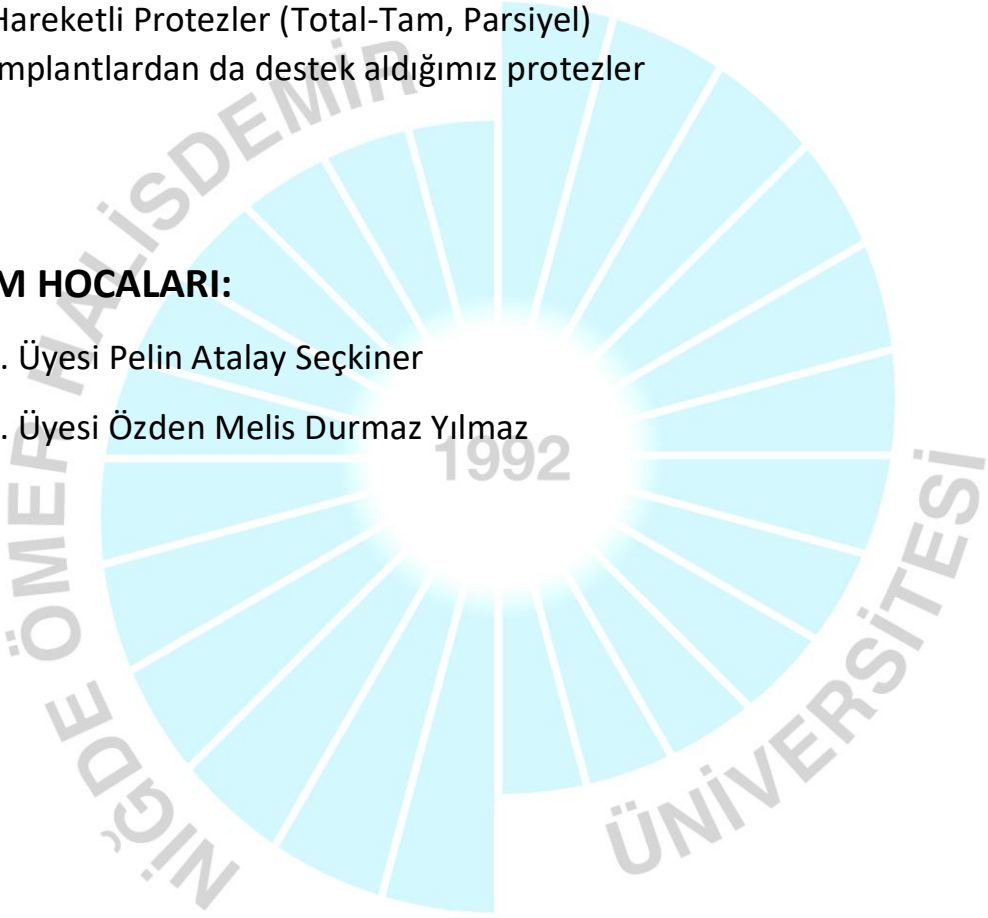
HİZMETLER:

- ❖ Sabit Protezler (Kuron-Köprü)
- ❖ Hareketli Protezler (Total-Tam, Parsiyel)
- ❖ İmplantlardan da destek aldığımız protezler

BÖLÜM HOCALARI:

Dr. Öğr. Üyesi Pelin Atalay Seçkiner

Dr. Öğr. Üyesi Özden Melis Durmaz Yılmaz



RESTORATİF ANABİLİM DALI BÖLÜM TANIMI

Restoratif Diş Tedavisi Anabilim Dalı, diş sert dokularını ilgilendiren, bakteri kaynaklı ya da bakteri olmaksızın gelişen tüm rahatsızlıkların ya da mevcut estetik Restoratif Diş Tedavisi Anabilim Dalı şikâyetlerin teşhis, tedavi ve takibini gerçekleştiren uzmanlık dalıdır.

HİZMETLER:

- ❖ Diş hastalıklarına karşı koruyucu, önleyici tedaviler
- ❖ Çürük, aşınma, travma, anomaliler gibi sebeplerle şekil ve form bozukluğuna uğramış dişlerin uygun restoratif materyallerle dolgu ve restorasyonları
- ❖ Çeşitli sebeplerle renklenmeye uğramış olan dişlerin tüm beyazlatma tedavileri
- ❖ Estetik seramik dolgular ve lamina venerler gibi dişle ilgili estetik ve restoratif uygulamalar

BÖLÜM HOCALARI:

Dr.Öğr.Üyesi Serra Kutlu Katircioğlu