


Öğrenme Yönetim Sistemi (ÖYS) Şifre Değiştirme İşlemi



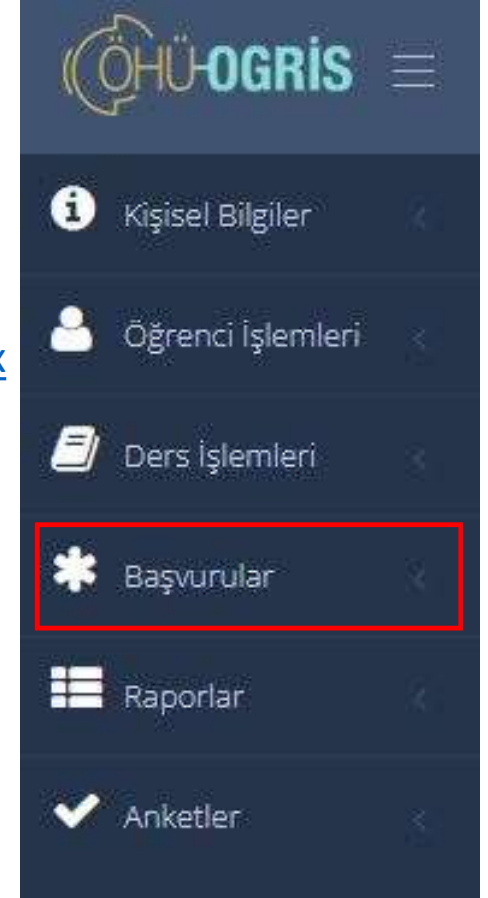
Niğde Ömer Halisdemir Üniversitesi
Uzaktan Eğitim Uygulama ve Araştırma Merkezi

Otomasyon Ekranı

- Otomasyon sistemi giriř için <https://otomasyon.ohu.edu.tr/ogris/Login.aspx> adresine gidiniz ve giriř yapınız.

Giriř sonrası sayfanın sol tarafında bulunan menü, resimdeki gibi karşınıza çıkacaktır.

Sol menüden Başvurular bölümüne tıklayınız.



Başvurular Menüsü

- Başvurular menüsüne tıkladığında resimde görünen ekran açılacaktır.

Resimde görünen OYS Şifre Güncelleme alanına tıklayınız.



Şifre Değiştirme İşlemi



Yeni şifreniz : [Değiştir](#)

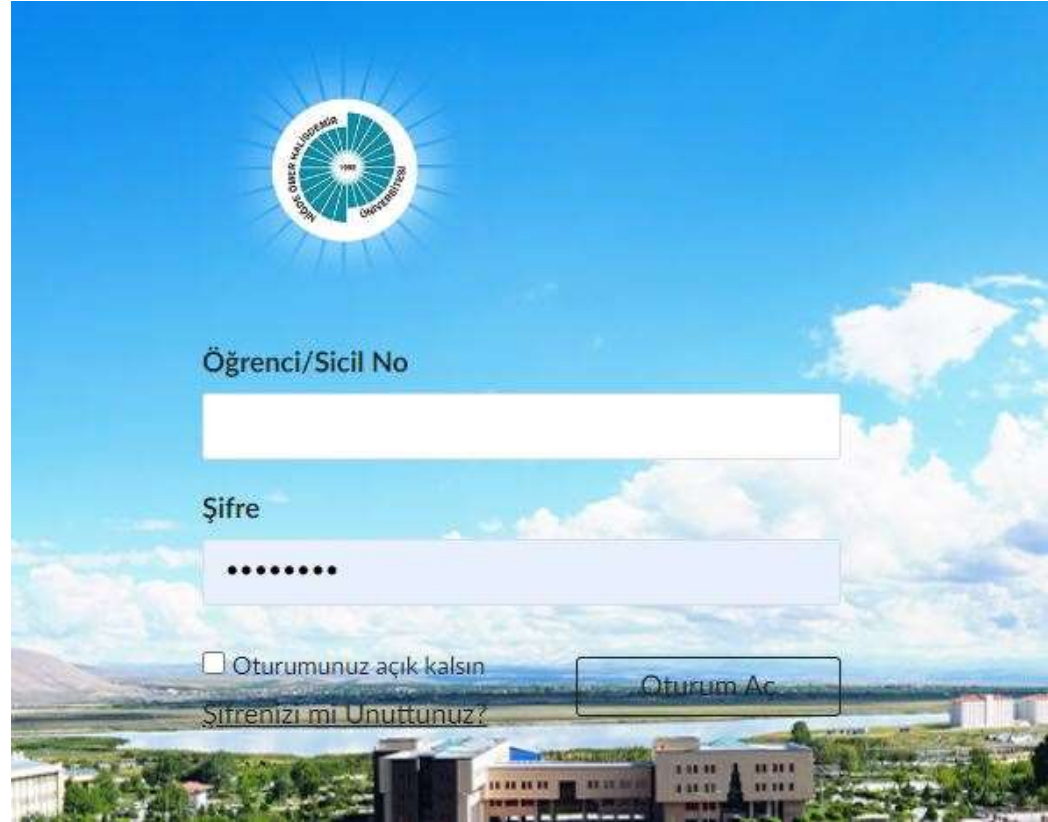
- Yukarıdaki şekilde açılan şifre değiştirme ekranına yeni şifrenizi giriniz.

Yeni Şifreniz en az 8 karakter olmalı ve içerisinde en az 1 adet küçük harf, büyük harf ve rakam olmalıdır. Noktalama işaretleri ve Türkçe karakter kullanmayınız.

Şifrenizi geçerli kurallara göre yazdıktan sonra değiştir butonuna tıklayınız.

Bu işlemden sonra şifreniz değiştirilecektir.

ÖYS Giriş



Öğrenci/Sicil No

Şifre

Oturumunuz açık kalsın

[Şifrenizi mi Unuttunuz?](#)

Oturum Aç

<https://oys.ohu.edu.tr/> Adresinde bulunan giriş ekranından, yeni şifrenizle giriş yapabilirsiniz.