



T.C  
NİĞDE ÖMER HALİSDEMİR ÜNİVERSİTESİ REKTÖRLÜĞÜ  
İLETİŞİM FAKÜLTESİ DEKANLIĞI  
HALKLA İLİŞKİLER VE REKLAMCILIK BÖLÜM BAŞKANLIĞI  
KALİTE KOMİSYONU KARARI

Toplantı Tarihi	Kimlik /Dosya No	Toplantı Sayısı
16/12/2024	97753536-050.04	02

16/12/2024 tarihinde saat 13:00'da Dr. Öğr. Üyesi Hülya Anakız Ertürk başkanlığında, aşağıda imzaları bulunan üyelerin katılımlarıyla toplanarak gündemdeki konular görüşülmüş ve aşağıdaki kararlar alınmıştır.

**Toplantıya Katılanlar:**

**Başkan:**Dr. Öğr. Üyesi Hülya Anakız ERTÜRK

**Üye** :Prof. Dr. Elif ŞEŞEN

**Üye** :Doç. Dr. Nesrin CANPOLAT

**Üye** :Dr. Öğr. Üyesi Işıl HORZUM KOŞAR

**Üye** :Arş. Gör. Dr. Serhat MAD SAR

**Üye** :Öğrenci Temsilcisi Yaren BULDU

**Karar No 2024/02**

16 Aralık 2024 tarihi saat 13.00'de toplanan Halkla İlişkiler ve Reklamcılık Bölümü Kalite Komisyonunun aldığı kararlar aşağıda belirtilmiştir.

1.Bölümümüz öğrencilerine yapılan memnuniyet anketi verileri doğrultusunda hazırlanan Memnuniyet Anketi Değerlendirme Raporunun Ek-1'deki şekliyle kabulüne ve memnuniyet anketi verileri doğrultusunda belirlenen konuların öğrencilerle değerlendirilme toplantılarının yapılmasına karar verildi.

2.Bölümümüz öğrencileri ile yapılan memnuniyet anketi verileri doğrultusunda; Bölümde az etkinlik yapıldığı, öğrenciler arasında iletişimsizlik ve idari personelle öğrenci iletişiminin geliştirilmesi konularına çözüm olarak akademisyen, öğrenci ve idari personeli bir araya getirecek bir etkinlik planlanmasına karar verildi.

3.Toplantıda görüşülen paydaş raporları Ek-2'de sunulmuştur.

**e-imzalıdır**

Dr. Öğr. Üyesi Hülya Anakız Ertürk  
Öğretim Üyesi

Prof. Dr. Elif ŞEŞEN  
Öğretim Üyesi

Doç. Dr. Nesrin CANPOLAT  
Öğretim Üyesi

Dr. Öğr. Üyesi Işıl HORZUM  
KOŞAR  
Öğretim Üyesi

Arş. Gör. Serhat MAD SAR  
Araştırma Görevlisi



T.C  
NİĞDE ÖMER HALİSDEMİR ÜNİVERSİTESİ REKTÖRLÜĞÜ  
İLETİŞİM FAKÜLTESİ DEKANLIĞI  
HALKLA İLİŞKİLER VE REKLAMCILIK BÖLÜM BAŞKANLIĞI  
KALİTE KOMİSYONU KARARI

Toplantı Tarihi	Kimlik /Dosya No	Toplantı Sayısı
16/12/2024	97753536-050.04	02

Raportör:  
18/12/2024 Cumali AKTÜRK  
Bölüm Sekreteri



**T.C.  
NİĞDE ÖMER HALİSDEMİR ÜNİVERSİTESİ  
İLETİŞİM FAKÜLTESİ  
HALKLA İLİŞKİLER VE REKLAMCILIK BÖLÜMÜ**

**MEMNUNİYET ANKETİ  
DEĞERLENDİRME RAPORU**

**2024**

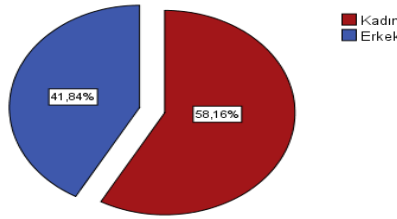
**İLETİŞİM FAKÜLTESİ**  
**HALKLA İLİŞKİLER VE REKLAMCILIK BÖLÜMÜ**  
**MEMNUNİYET ANKETİ DEĞERLENDİRME RAPORU**  
**(2024)**

Bu raporun amacı, 2023-2024 Eğitim-Öğretim Yılı itibariyle İletişim Fakültesi Halkla İlişkiler ve Reklamcılık Bölümü öğrencilerinin memnuniyet düzeylerini (1) fiziksel olanaklar, (2) öğrencilere sağlanan hizmetler, (3) eğitim-öğretim faaliyetleri, (4) ölçme ve değerlendirme süreci ile (5) ders danışmanlık faaliyetleri kapsamında incelemektir. Öğrencilerinin genel anlamda ve farklı başlıklarda memnuniyet düzeylerini ölçmek için en düşük 1 puan (Kesinlikle katılmıyorum) ve en yüksek 5 puan (Kesinlikle katılıyorum) verilebilen doğrusal likert tipi ölçek kullanılmıştır.

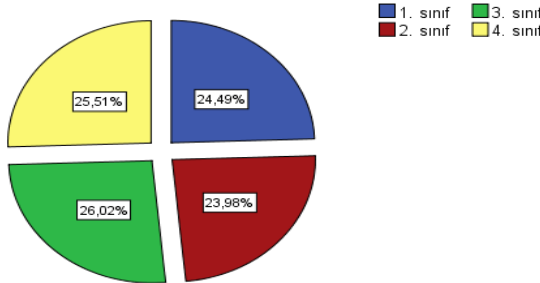
● **Katılımcılar**

Ankete 196 öğrenci katılmıştır. Katılımcıların 114'ü kadın (%58,16) ve 82'si erkek (%41,84) olup katılımcıların sınıflara göre dağılımı ise 1. sınıf 48 kişi (%24,49), 2. sınıf 47 kişi (%23,96), 3. sınıf 51 kişi (%26,02) ve 4. sınıf 50 kişidir (%25,51).

Şekil 1: Katılımcıların cinsiyete göre dağılımı



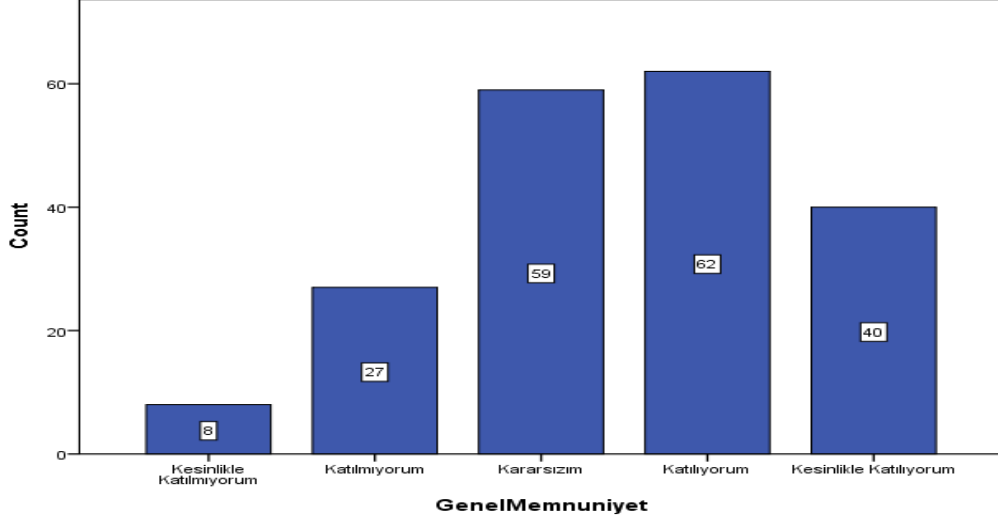
Şekil 2: Katılımcıların sınıfa göre dağılımı



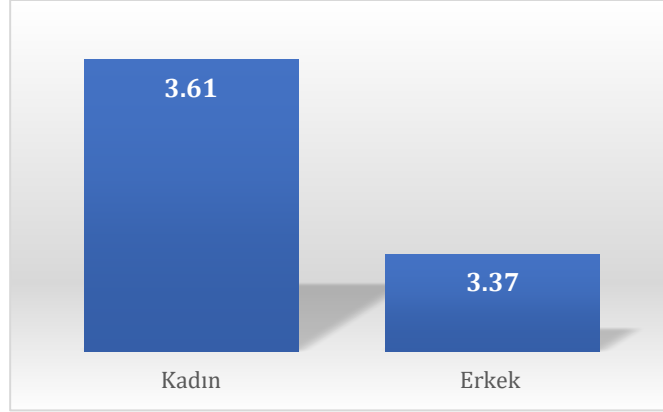
● **Fakültemizden genel anlamda memnuniyet düzeyiniz**

Ankete katılan öğrencilerin fakültemizden genel anlamda memnuniyet düzeyi ortalaması 5 üzerinden 3,51 olarak hesaplanmıştır. Genel memnuniyet puanlarının dağılımı Şekil 3'te verilmektedir. Cinsiyete ve sınıf düzeyine göre genel memnuniyet ortalamaları Şekil 4 ve Şekil 5'te verilmektedir.

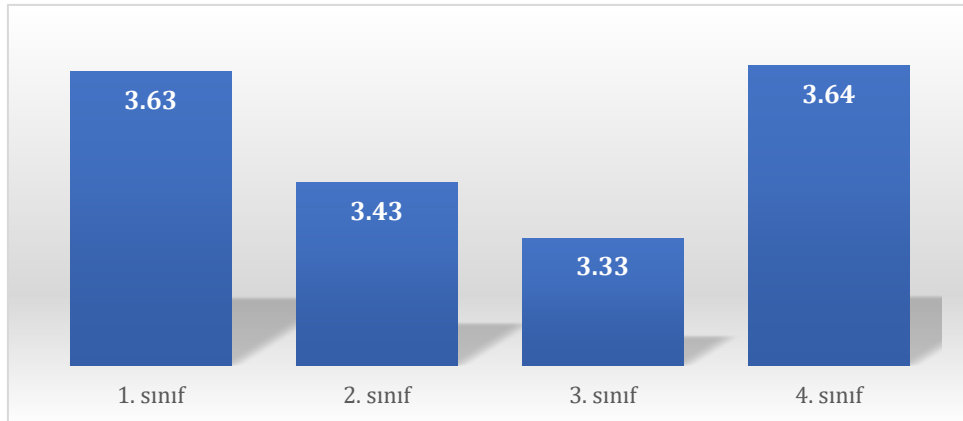
Şekil 3: Genel Memnuniyet



Şekil 4: Cinsiyete Göre Genel Memnuniyet



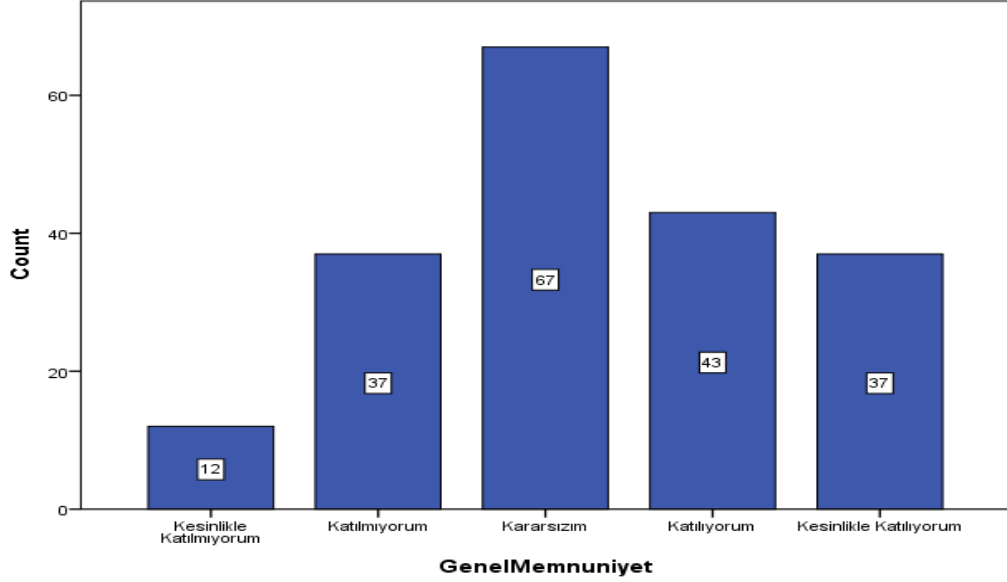
Şekil 5: Sınıfa Göre Genel Memnuniyet



● **Fakültemizin fiziksel ortamından ve öğrenmeyi destekleyici faaliyetlerinden memnuniyet düzeyiniz**

Ankete katılan öğrencilerin fakültemizin fiziksel ortamından ve öğrenmeyi destekleyici faaliyetlerinden (dersliklerin büyüklüğü, çalışma salonu, teknolojik araç-gereçlerin ve laboratuvarların yeterliliği vb.) memnuniyet düzeyleri ortalaması 3,29 olup öğrenci sayısının dağılımı Şekil 6’da verilmektedir.

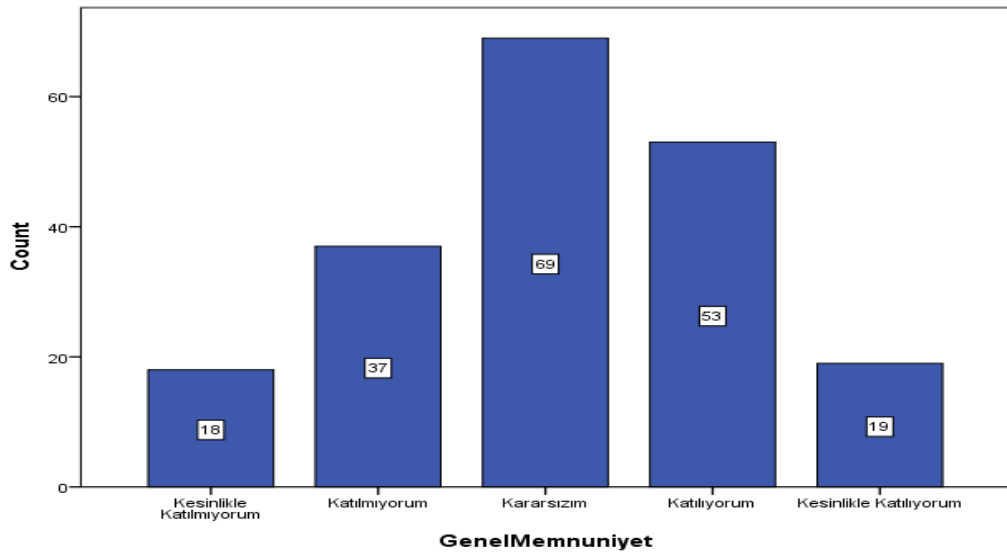
Şekil 6: Fiziksel Ortama Dair Memnuniyet



● **Fakültemizde öğrencilere sağlanan olanaklardan memnuniyet düzeyiniz**

Fakültemizde öğrencilere sağlanan olanaklar (kantin, temizlik, ısınma vb.) ve hizmetlerden memnuniyet düzeyleri ortalaması 3,09 olup öğrenci sayısının dağılımı Şekil 7’de verilmektedir.

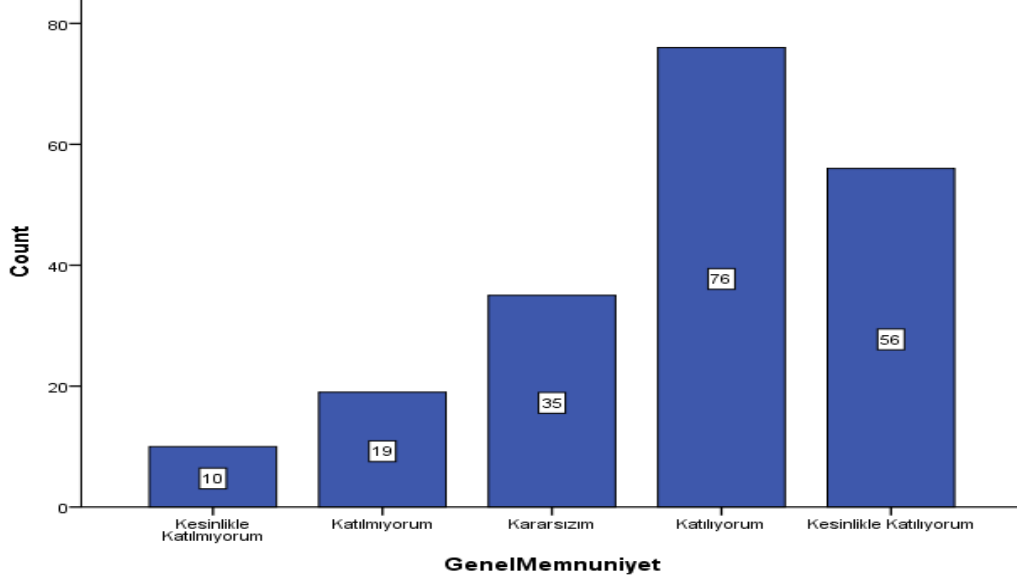
Şekil 7: Olanaklara Dair Memnuniyet



● **Fakültemizde yürütülen eğitim-öğretim faaliyetlerinden memnuniyet düzeyiniz**

Ankete katılan öğrencilerin fakültemizde yürütülen eğitim-öğretim faaliyetlerinden (dersler, öğretim elemanları, öğretim süreci vb.) memnuniyet düzeyleri ortalaması 3,76 olup öğrenci sayısının dağılımı Şekil 8’de verilmektedir.

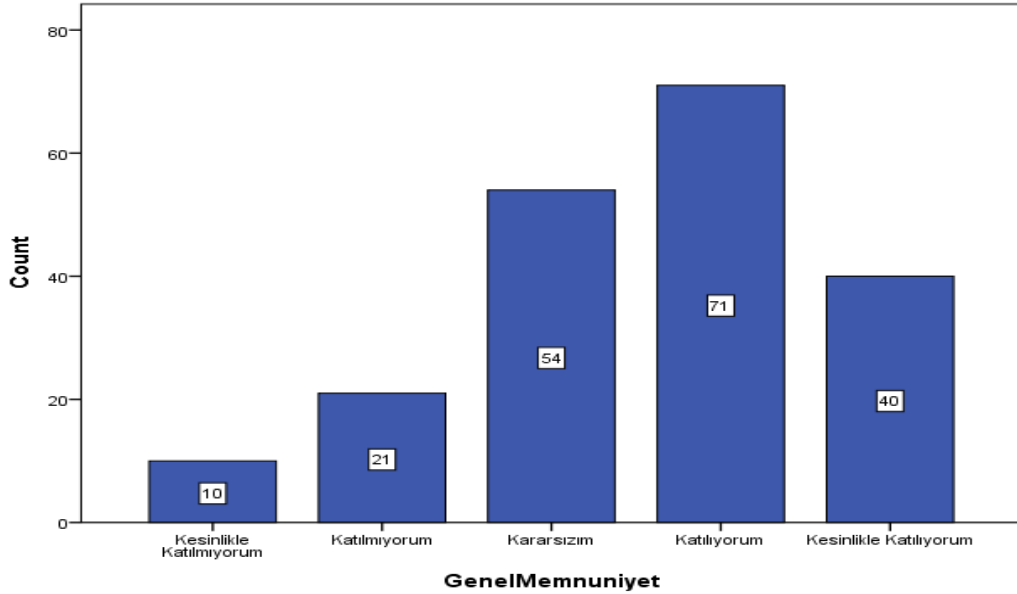
Şekil 8: Eğitim-Öğretim Faaliyetlerine Dair Memnuniyet



● **Fakültemizde yürütülen ölçme ve değerlendirme sürecinden memnuniyet düzeyiniz**

Fakültemizde yürütülen ölçme ve değerlendirme sürecinden (ödevler, sınavlar, not sistemi vb.) memnuniyet düzeyleri ortalaması 3,56 olup öğrenci sayısının dağılımı Şekil 9’da verilmektedir.

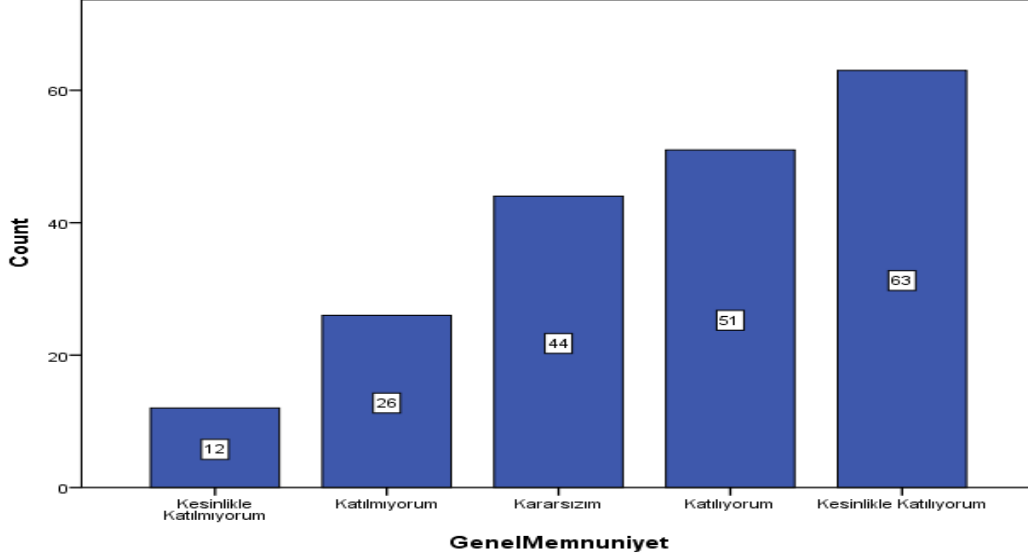
Şekil 9: Ölçme ve Değerlendirme Sürecine Dair Memnuniyet



● **Fakültemizde yürütülen akademik danışmanlık faaliyetlerinden memnuniyet düzeyiniz**

Ankete katılan öğrencilerin fakültemizde yürütülen akademik danışmanlık faaliyetlerinden (ders ve akademik danışmanlık vb.) memnuniyet düzeyleri ortalaması 3,65 olup öğrenci sayısının dağılımı Şekil 10'da verilmektedir.

Şekil 10: Akademik Danışmanlık Faaliyetlerine Dair Memnuniyet



● **Bölümünüz ders planına eklenmesinin faydalı olacağını düşündüğünüz ders(ler)**

Öğrencilerin bölüm ders planına eklenmesinin faydalı olacağını düşündükleri derslere dair önerileri Tablo 1'de verilmektedir.

Tablo 1: Ders Önerileri

Önerilen Ders	1.snf	2.snf	3.snf	4.snf	Toplam
3D Modelleme				1	1
Big Data (Büyük Veri)				1	1
Çevre		1			1
Çevre İletişimi		1			1
Çevre ve Sosyal Sorumluluk				1	1
Çevre ve Sürdürülebilirlik			1		1
Dijital Pazarlama		1	3	2	6
Dijitalleşme / Dijital Teknolojiler		2	1	1	4
Diksiyon	1	2	1		4
Film Yapımı				1	1
Formasyon			1		1
Grafik Animasyon		1		1	2
Grafik Tasarım				2	2
İklim Değişikliği		1			1
İngilizce / Mesleki Yabancı Dil		1	1		2
Psikoloji		2			2
Reklamcılık			1		1
Reklamcılık Uygulamaları				1	1
Reklamcılıkta Dijitalleşme		1		1	2
Sosyal Medya		1			1
Uluslararası İlişkiler		1			1



Veri Madenciliđi				1	<b>1</b>
Videografi				1	<b>1</b>
Web Tasarım			3		<b>3</b>
Yapay Zeka	2	3	1	1	<b>7</b>

## ● Öneri ve Talepler

Ankete katılan öğrencilerin öneri ve talepleri ise şunlardır:

1. Lavaboların hijyen açısından daha temiz olması
2. Lavabolarda daha kaliteli temizlik malzemesi kullanılması (sıvı sabun, peçete vb)
3. Erken saatlerde olan derslerin sınıflarının öğrenciler gelmeden açılması
4. Şehir dışı geziler düzenlenmesi
5. Kantin ısınma ve temizlik konusunda daha üzerinde durulmalı
6. Kantindeki yemek çeşitliliđi
7. Daha fazla etkinlik yapılabilir
8. Derslerin öğleden sonra olmasının daha verimli olacağını düşünüyorum
9. Sınıflarda koku oluyor, daha iyi havalandırılması gerektiđini düşünüyorum
10. Sınıflar soğuk oluyor
11. Daha çok etkinlik yapılarak öğrenciler arasındaki iletişimi arttırmak
12. Daha fazla laboratuvar olabilir
13. Öğrenciler arasında iletişimsizlik
14. Tez danışmanının öğrenciye sorularak belirlenmesi
15. Tez danışmanının öğrenciye sorularak belirlenmesi
16. Projeksiyonlar yetersiz, kantin çok sıcak, bilgisayarlar çok yavaş
17. Öğrenci işlerinin daha özenli iletişim kurması



T.C.

**NIĞDE ÖMER HALİSDEMİR ÜNİVERSİTESİ**

**İLETİŞİM FAKÜLTESİ**

**HALKLA İLİŞKİLER VE REKLAMCILIK BÖLÜMÜ**

**AKADEMİK PERSONEL MEMNUNİYET ANKETİ RAPORU**

**KASIM 2024**

## **Araştırmanın Amacı**

Niğde Ömer Halisdemir Üniversitesi İletişim Fakültesi Halkla İlişkiler ve Reklamcılık Bölümü tarafından yapılan bu anket çalışması, Halkla İlişkiler ve Reklamcılık Bölümü akademik personelinin bölüme yönelik memnuniyet derecelerini ölçümlemek ve bölümün eksiklerinin giderilerek kalite çalışmaları kapsamında yol gösterecek verilerin toplanması için yapılmıştır.

## **Yöntem ve Kapsam**

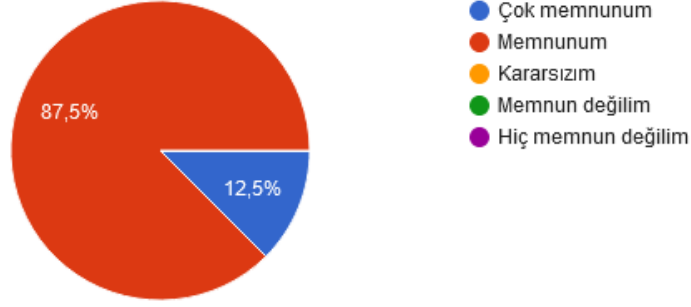
Araştırmada yapılan ankette nicel ve nitel yöntem birlikte yürütülmüştür. Anket, dijital ortamda yayınlanmış ve Niğde Ömer Halisdemir Üniversitesi İletişim Fakültesi Halkla İlişkiler ve Reklamcılık Bölümü 11 akademik personeli ile paylaşılmıştır. Anketin anonim bir şekilde doldurulması sağlanmıştır. Anket “A)Yönetim ve Katılım”, “B)Eğitim”, “C)İletişim”, “D)Araştırma” ve “E) Performans” başlıkları altında beş bölümden oluşmaktadır. Her bir bölümde personelin ilgili konu ile ilgili memnuniyet derecesinin ölçülmesi için nicel sorular sorulmuş ve her bir bölüme personelin fikirlerini beyan etmelerine olanak sağlayacak açık uçlu sorular eklenerek nitel verilere ulaşılması hedeflenmiştir. Akademik personele gönderilen davet bağlantısı aracılığıyla çalışmaya 9 kişi soruları yanıtlamıştır.

## **Bulgular**

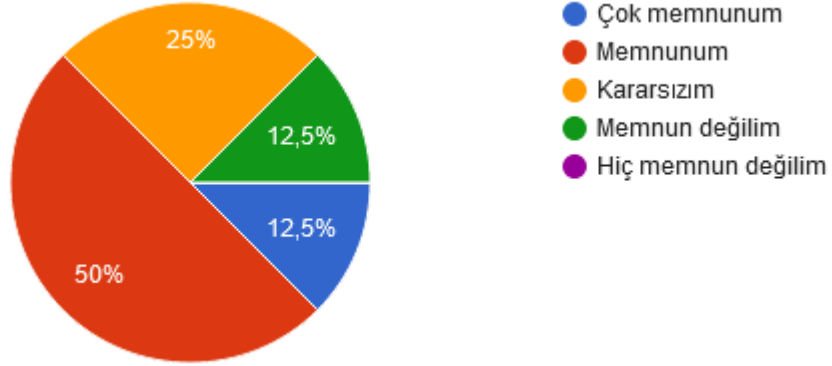
Araştırmanın genelinde, Halkla İlişkiler ve Reklamcılık Bölümü akademik personelinin bölümün işleyişinden memnun olduğu görülmektedir. Her bir bölüm için sorulara verilen yanıtlar aşağıda yer almaktadır:

### **A) Yönetim ve Katılım**

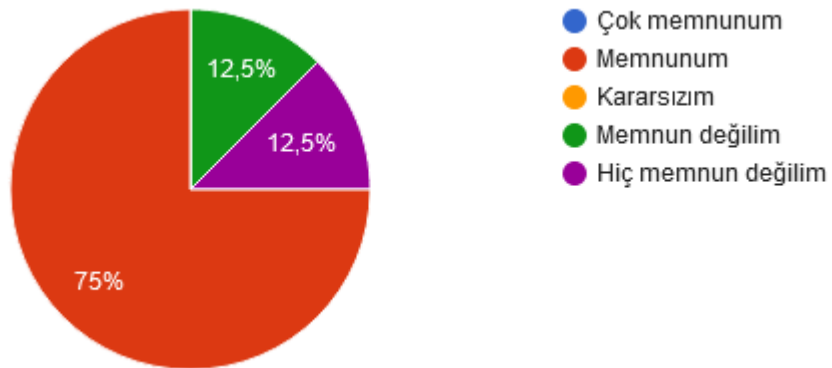
- 1- “Halkla İlişkiler Bölümü’nün bir mensubu olmaktan...” sorusuna katılımcıların %87.5’lik dilimi “Memnunum”, %12.5’lik dilimi ise “Çok memnunum” cevabını vermiştir:



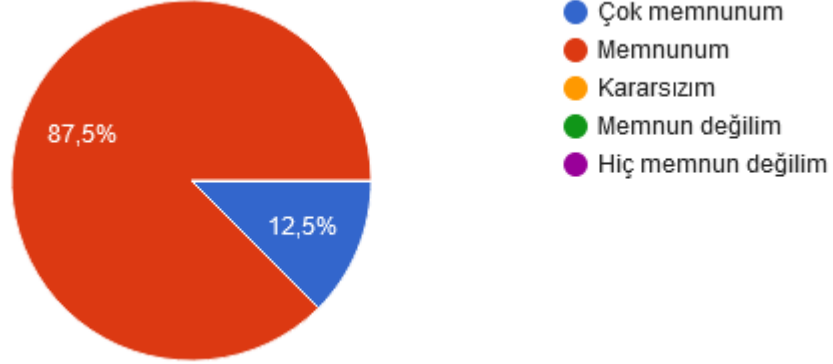
2- “Biriminizdeki idari görevlere seçilme /atama/görevlendirme ölçütlerinden...” sorusuna katılımcıların %50’si “Memnunum”, %12.5’i “Çok memnunum”, %25’i “Kararsızım” ve %12.5’i ise “Memnun değilim” cevaplarını vermiştir.



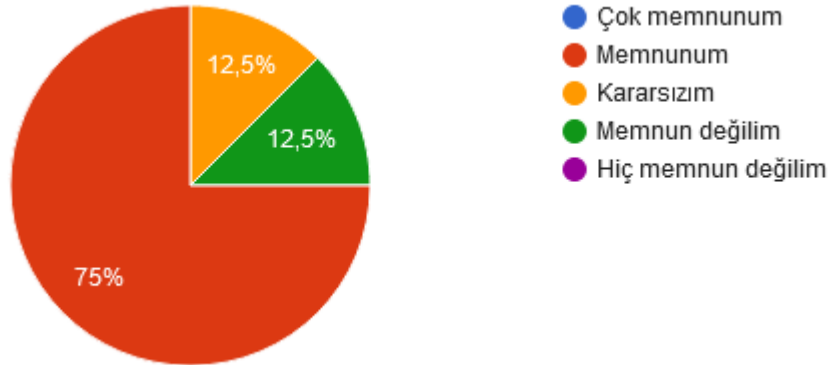
3- “Biriminizdeki akademik atama ve yükseltme ölçütlerinden...” sorusuna katılımcıların %75’i “Memnunum” cevabını verirken, %12.5’i “Memnun değilim” ve diğer %12.5’i “Hiç memnun değilim” cevabını vermiştir.



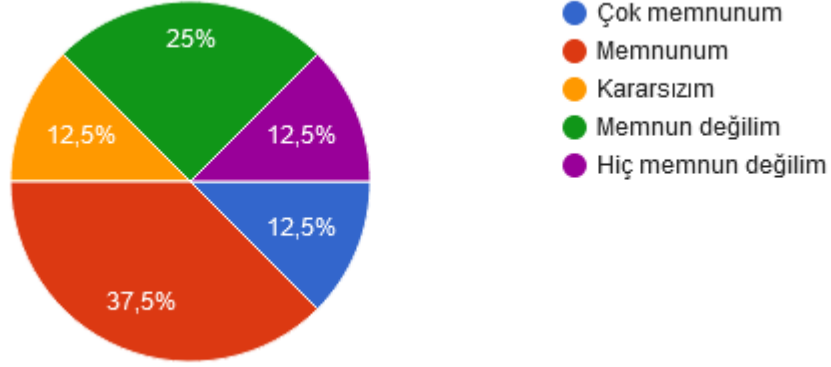
- 4- Katılımcılar, “Ders yüklerinin dağıtılmasında yetkinliklere özen gösterilmesinden...” sorusuna %87.5 “Memnunum” ve %12.5 “Çok memnunum” şeklinde yanıt vermiştir:



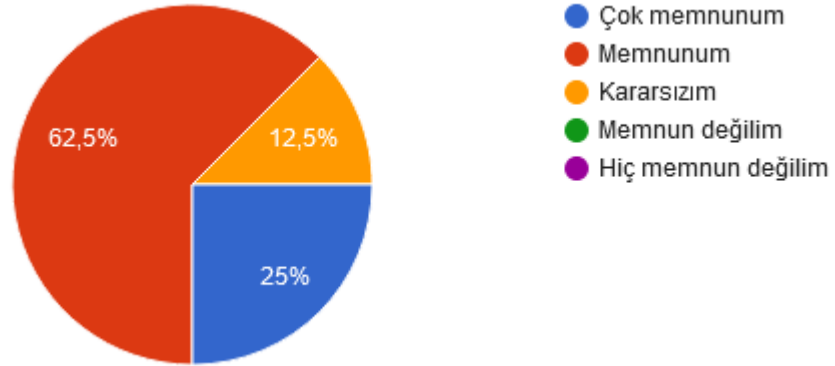
- 5- Katılımcılar, “Biriminizde fikirlerinizi çekinmeden ortaya koyabilme imkanından...” sorusuna %75 “Memnunum”, %12.5 “Kararsızım” ve %12.5 “Memnun değilim” şeklinde cevap vermiştir.



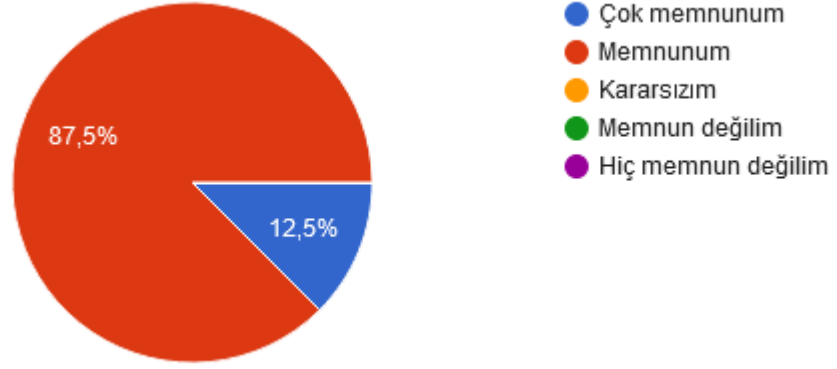
- 6- “Biriminizdeki akademik kadro sayısının yeterli olmasından...” sorusuna katılımcıların %37.5’i “Memnunum”, %12.5’i “Çok memnunum” şeklinde cevap verirken, %25’i “Memnun değilim”, %12.5’, “Hiç memnun değilim” ve %12.5’i “Kararsızım” seçeneklerini işaretlemiştir.



7- “Yöneticilerinizin sizlerden gelen şikâyetleri dikkate almasından...” sorusuna katılımcıların %62.5’i “Memnunum”, %25’i “Çok memnunum” ve %12.5’i “Kararsızım” şeklinde yanıt vermiştir.

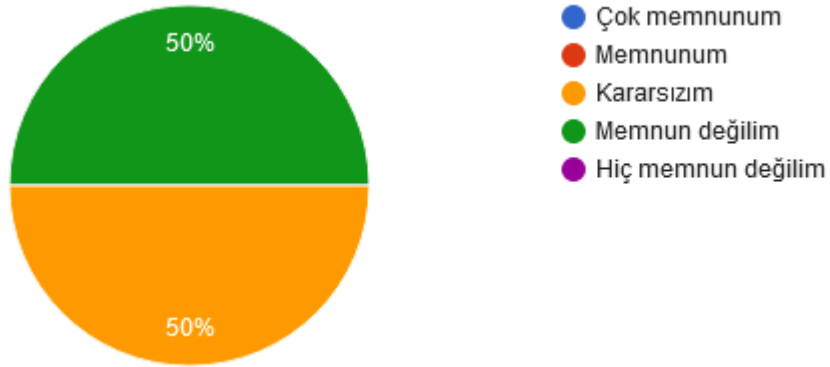


8- “Yöneticilerin başarılarınızı takdir etmesinden...” sorusuna katılımcıların %87.5’i “Memnunum”, %12.5’i ise “Çok memnunum” yanıtını vermişlerdir.

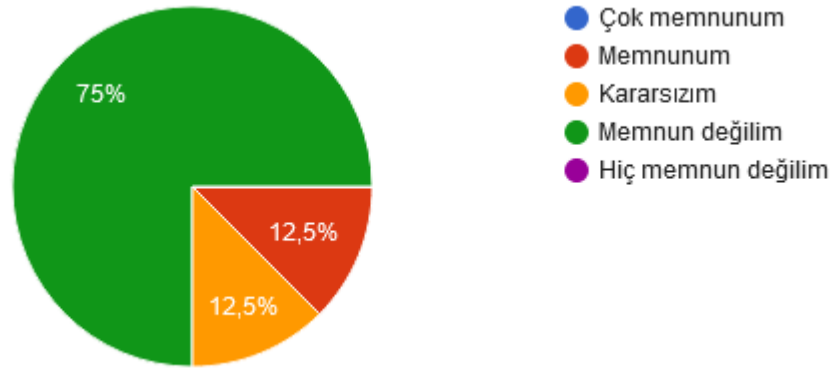


## B) Eğitim

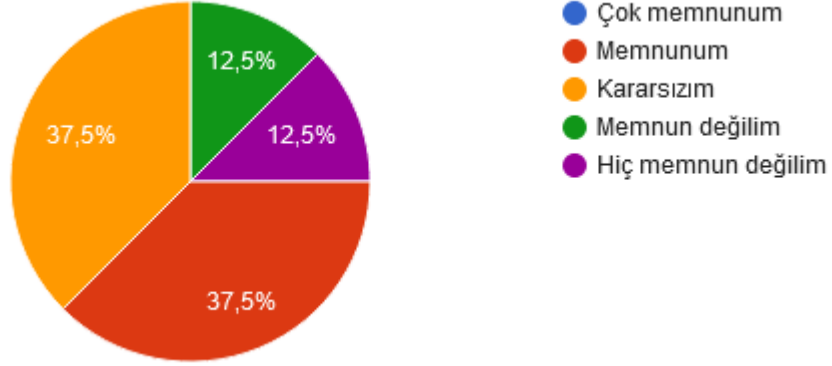
9- “Biriminize kabul edilen öğrencilerin niteliğinden...” sorusuna katılımcıların %50’i “Kararsızım” ve diğer %50 ise “Memnun değilim” cevabını vermiştir.



10- “Biriminize gelen öğrenci sayısından...” sorusuna katılımcıların %75’i “Memnun değilim”, %12.5’i “Kararsızım” ve %12.5’i “Memnunum” yanıtlarını vermiştir.

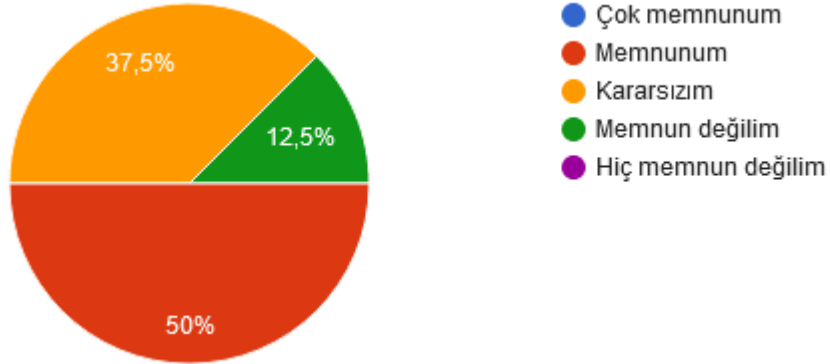


11- “Biriminizin daha kaliteli eğitim verebilmeniz için mekan, araç-gereç vb. unsurları sağlama ve uygun hale getirme çabasından...” sorusuna katılımcılar %37.5 “Memnunum”, %37.5 “Kararsızım”, %12.5 “Memnun değilim” ve %12.5 “Hiç memnun değilim” şeklinde cevap vermiştir.



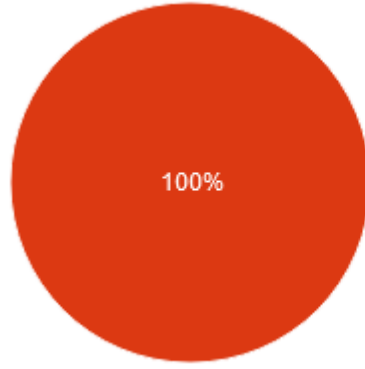
### C) İletişim

12- “Biriminizdeki öğretim elemanları arasındaki iletişim ve iş birliğinden...” sorusuna %37.5 oranında “Kararsızım”, %12.5 oranında “Memnun değilim” ve %50 oranında “Memnunum” yanıtı verilmiştir.



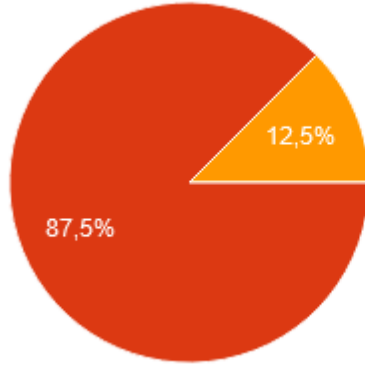
13- “Biriminizdeki öğretim elemanları ve idari personel arasındaki iletişimden...” sorusuna katılımcıların tamamı “Memnunum” şeklinde cevap vermiştir.





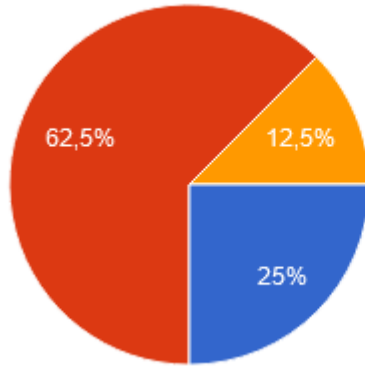
- Çok memnunum
- Memnunum
- Kararsızım
- Memnun değilim
- Hiç memnun değilim

14- “Biriminizdeki öğretim elemanları ve öğrenciler arasındaki iletişimden...” sorusuna katılımcıların %87.5’i “Memnunum”, %12.5’i ise “Kararsızım” cevabı vermiştir.



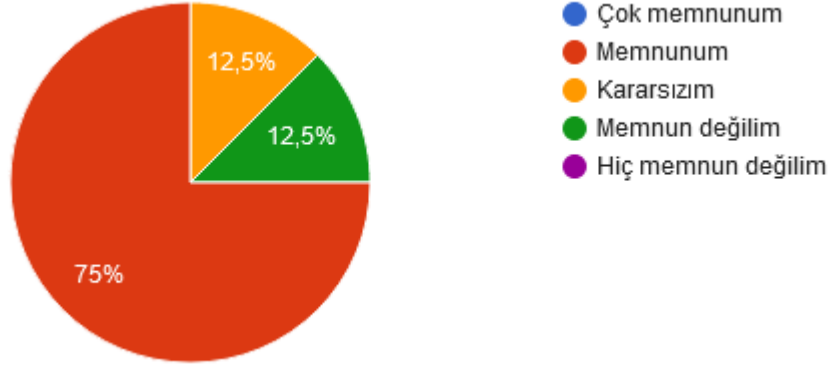
- Çok memnunum
- Memnunum
- Kararsızım
- Memnun değilim
- Hiç memnun değilim

15- “Biriminizdeki yöneticilere ulaşabilme kolaylığından...” sorusuna ise katılımcıların %62.5’i “Memnunum”, %25’i “Çok memnunum” ve %12.5’i “Kararsızım” yanıtını vermiştir.

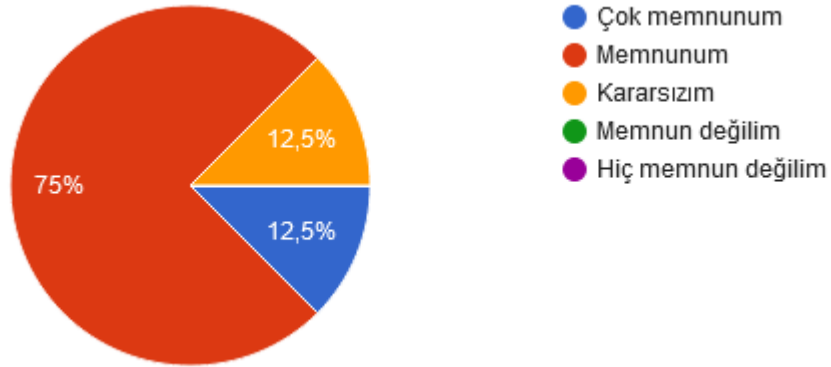


- Çok memnunum
- Memnunum
- Kararsızım
- Memnun değilim
- Hiç memnun değilim

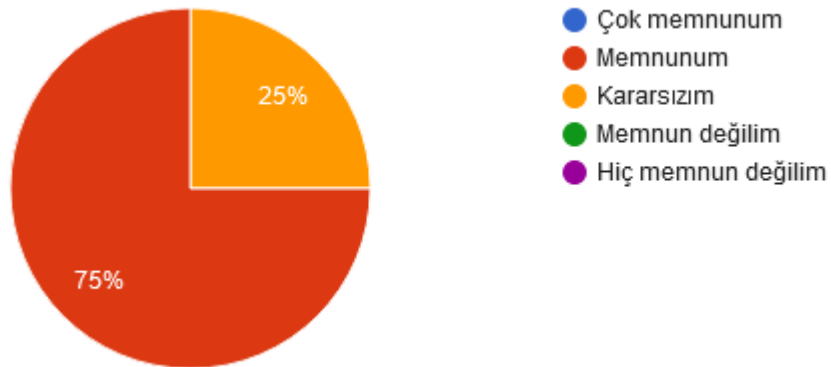
16- “Fakültenizin herhangi bir birimi ile rahatlıkla iletişim kurabilme kolaylığından...” sorusuna katılımcılar %75 oranda “Memnunum”, %12.5 oranda “Kararsızım” ve %12.5 oranda “Memnun değilim” yanıtlarını vermişlerdir.



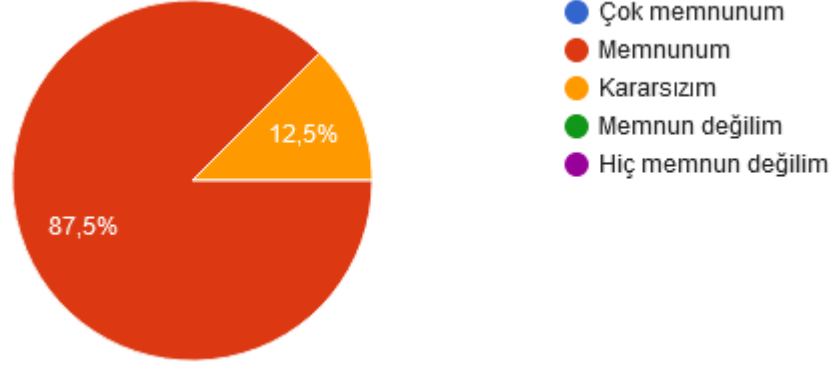
17- “Kurum içi iletişim araçlarının yeterliliğinden (eposta, Whatsapp, duyuru vb.)...” sorusuna %75 oranında “Memnunum”, %12.5 oranında “Çok memnunum” ve %12.5 oranında “Kararsızım” yanıtları verilmiştir.



18- “Biriminizin web sayfasının yeterliliğinden...” sorusuna %75 “Memnunum” ve %25 “Kararsızım” yanıtlarını vermiştir.

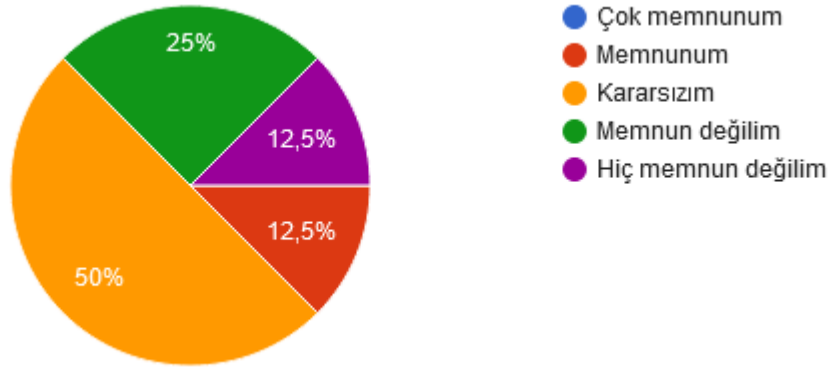


19- “Fakültenizin web sayfasının yeterliliğinden...” sorusuna katılımcılar %87.5 oranında “Memnunum” cevabını verirken %12.5’lik kesim ise “Kararsızım” seçeneğini işaretlemiştir.



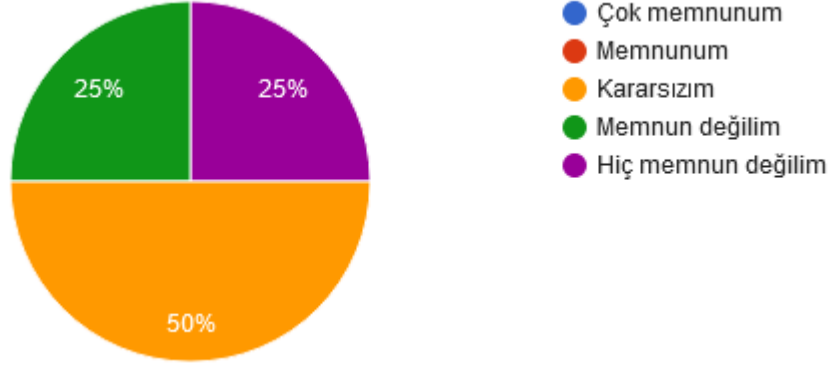
#### D) Araştırma

20- “Araştırma ve yayın yapmaya ayrılabilen zamanın yeterliliğinden...” sorusuna katılımcıların %50’si “Kararsızım”, %25’i “Memnun değilim”, %12.5’i “Hiç memnun değilim” ve %12.5’i “Memnunum” cevaplarını vermiştir.

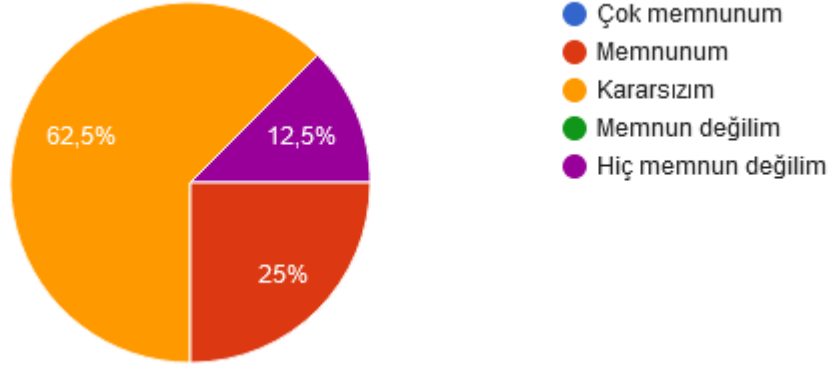


21- “Araştırma ve yayın yapmayı teşvik edici mekanizmaların yeterliliğinden...” sorusuna katılımcıların %50’si “Kararsızım” şeklinde yanıt verirken %25’i “Memnun değilim”

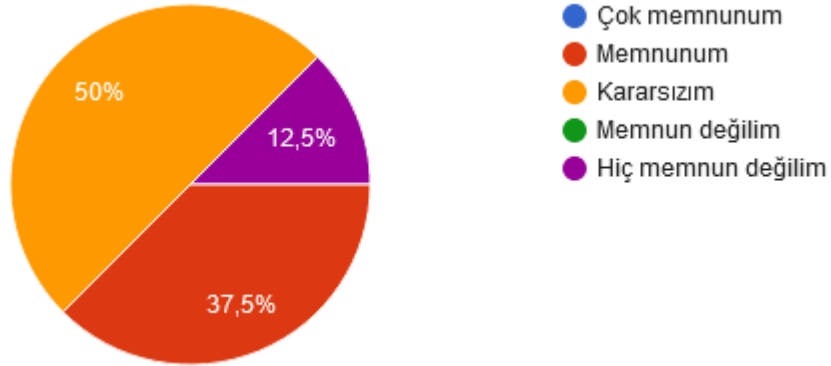
ve diğer %25'i ise "Hiç memnun değilim" şeklinde yanıt vermiştir.



22- "Araştırma fikirlerimin desteklenmesinden..." sorusuna katılımcılar %62.5 "Kararsızım", %25 "Memnunum" ve %12.5 "Hiç memnun değilim" yanıtını vermiştir.

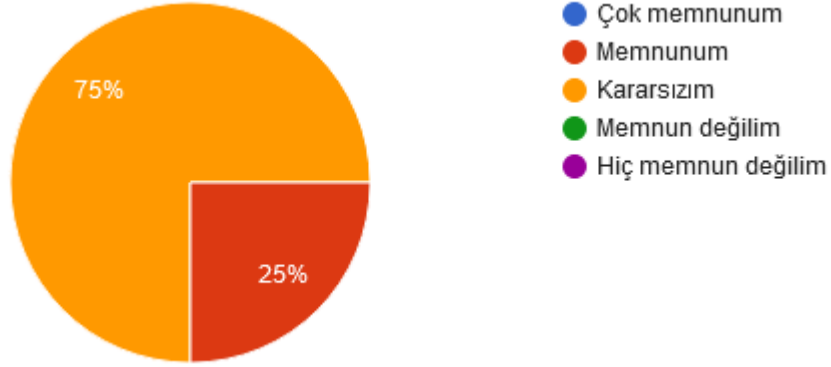


23- "Akademik personel için sunulan Erasmus, Mevlana vb. değişim programlarının yeterliliğinden..." sorusuna ise %50 "Kararsızım", %37.5 "Memnunum" ve %12.5 "Hiç memnun değilim" yanıtı vermiştir.



## E) Performans

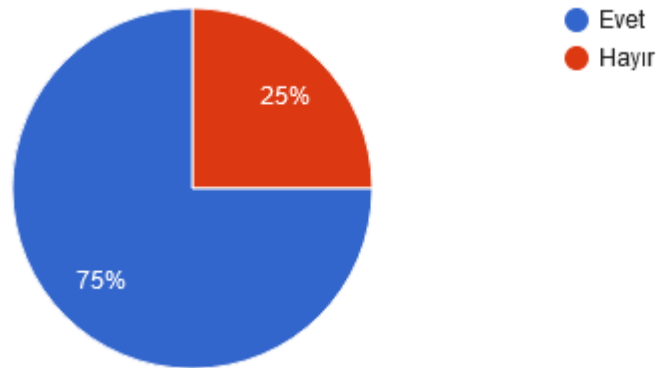
24- “Biriminizin devlet, özel kuruluşlar ve sivil toplum örgütleri ile birlikte yerel, bölgesel ve ulusal kalkınmaya katkıda bulunma çabasından...” sorusuna %75 oranında “Kararsızım” ve %25 oranında “Memnunum” yanıtı verilmiştir.



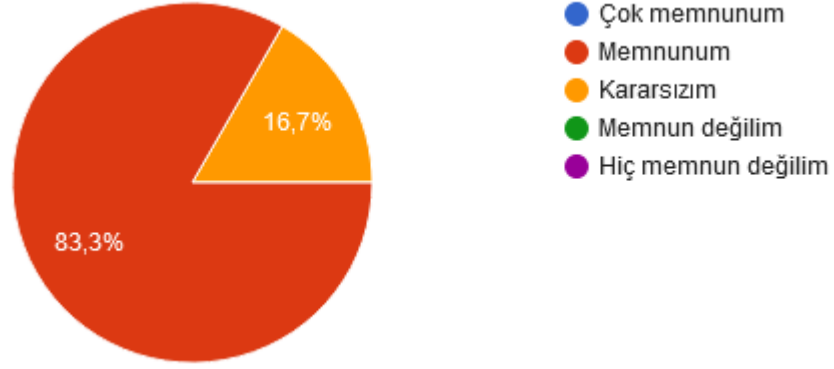
25- “Biriminizin devlet, özel kuruluşlar ve sivil toplum örgütleri ile birlikte yerel, bölgesel ve ulusal kalkınmaya katkıda bulunma çabasından memnun değilseniz ne yapılmasını istersiniz?” sorusuna ise katılımcılardan 3 tanesi aşağıdaki yanıtları vermiştir:

- İkili anlaşmalar yapılabilir.
- Devlet, özel sektör ve STK'lar ile işbirliği içerisinde bulunarak öğrencilere yönelik uygulamalı çalışmaların daha fazla gerçekleştirilmesi gerektiğini düşünüyorum.
- Bu kurumlarla işbirlikleri yapılabilir.

26- “Biriminizde hizmet içi eğitimler verilmekte midir?” sorusuna %75 oranında “Evet” ve %25 oranında “Hayır” yanıtı verilmiştir.



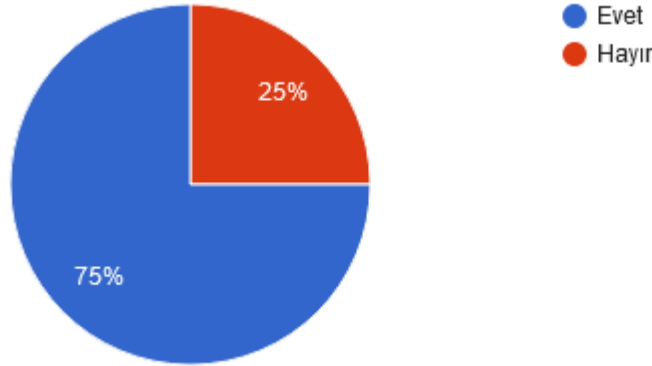
27- “Biriminizde hizmet içi eğitimler veriliyorsa memnuniyet dereceniz...” sorusuna katılımcıların %83.3’ü “Memnunum” ve %16.7’si “Kararsızım” yanıtı vermiştir.



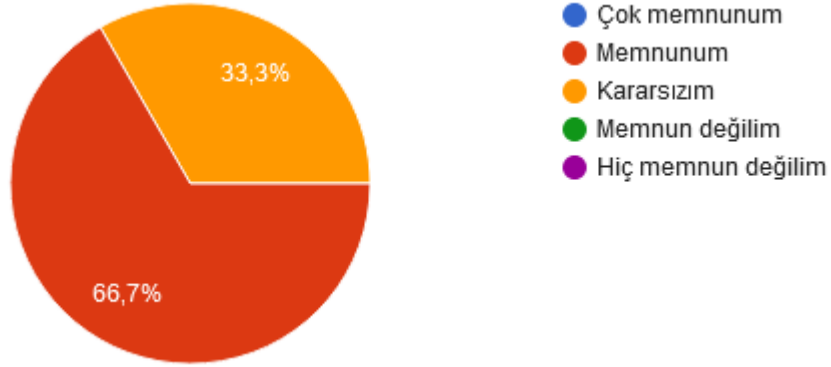
28- “Hangi hizmet içi eğitimleri almak istersiniz?” sorusuna ise katılımcılar tarafından 4 yanıt verilmiştir:

- Yapay zekâ teknolojileri.
- Nitel arařtırmalarda kullanılan NVivo gibi araçların kullanımına yönelik eğitim verilebilir.
- Yapay zeka konusu kapsamında eğitim almak isterim.
- Arařtırma Yöntemleri, alanla ilgili eğitimler.

29- “Biriminiz öncülüğünde kültür ve sanat etkinlikleri düzenleniyor mu?” sorusuna katılımcıların %75’i “Evet” ve %25’i “Hayır” cevabı vermiştir.



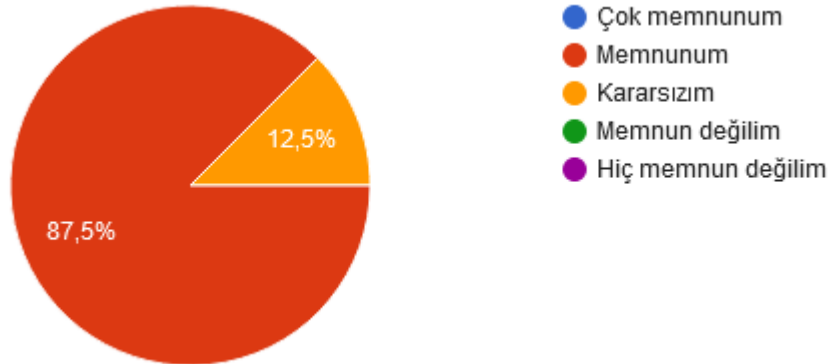
30- “Biriminiz öncülüğünde kültür sanat etkinlikleri düzenleniyorsa memnuniyet dereceniz...” sorusuna katılımcılar %66.7 oranında “Memnunum” ve %33.3 oranında “Kararsızım” yanıtını vermiştir.



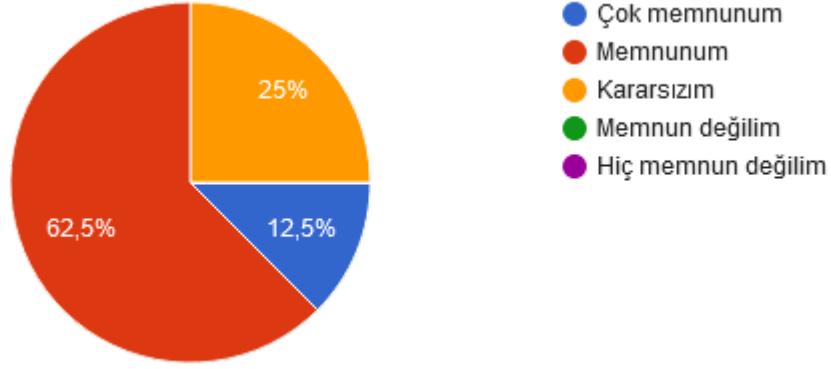
31- “Biriminiz öncülüğünde hangi kültür sanat etkinliklerinin düzenlenmesini istersiniz?” sorusuna 4 katılımcı aşağıdaki yanıtları vermiştir:

- Tiyatro.
- Film gösterimleri, atölye çalışmaları.
- Kültürel festivaller ve tiyatro gösterileri düzenlenebilir.
- Kararsızım.

32- “Biriminizle ilgili genel memnuniyet düzeyiniz nedir?” sorusuna katılımcıların %87.5’i “Memnunum”, %12.5’i ise “Kararsızım” yanıtını vermiştir.

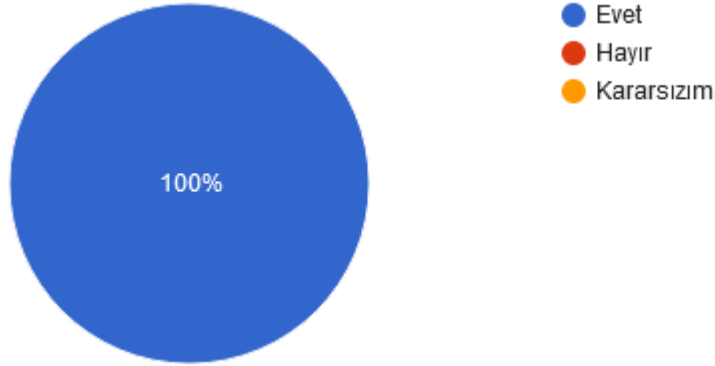


33- “Biriminizin beklentilerinizi karşılama düzeyinden memnuniyet dereceniz...” sorusuna katılımcılar %62.5 oranında “Memnunum”, %12.5 oranında “Çok memnunum” ve %25 oranında “Kararsızım” yanıtlarını vermiştir.



34- “Biriminizin beklentilerinizi karşılama düzeyinden memnun değilseniz, biriminizin hangi beklentilerinizi karşılamasını arzu edersiniz?” sorusuna ise katılımcılar tarafından herhangi bir yanıt verilmemiştir.

35- “Kendinizi biriminizin bir parçası olarak görüyor musunuz?” sorusuna katılımcıların tamamı “Evet” yanıtını vermiştir.



## Sonuç ve Öneriler

Ankete katılan akademik personelin verdikleri yanıtlar bağlamında bölümden memnuniyet oranının yüksek olduğu görülmektedir. Buna karşın ucu açık sorularda akademik personel tarafından kurum içi eğitimlerin teknolojiyi yakından takip eden yapay zekâ, araştırma yazılımları kullanımı gibi eğitimlerin dahil edilerek genişletilmesi, ayrıca birimin kültürel



faaliyetlerinde atölye alıřmaları, film gsterimleri, tiyatro oyunları sahnelenmesi gibi eřitli kltrel ve sanatsal faaliyetleri kapsayacak řekilde eřitlendirilmesi nerilmiřtir.