



**T.C.
NİĞDE ÖMER HALİSDEMİR ÜNİVERSİTESİ İKTİSADİ VE
İDARİ BİLİMLER FAKÜLTESİ**

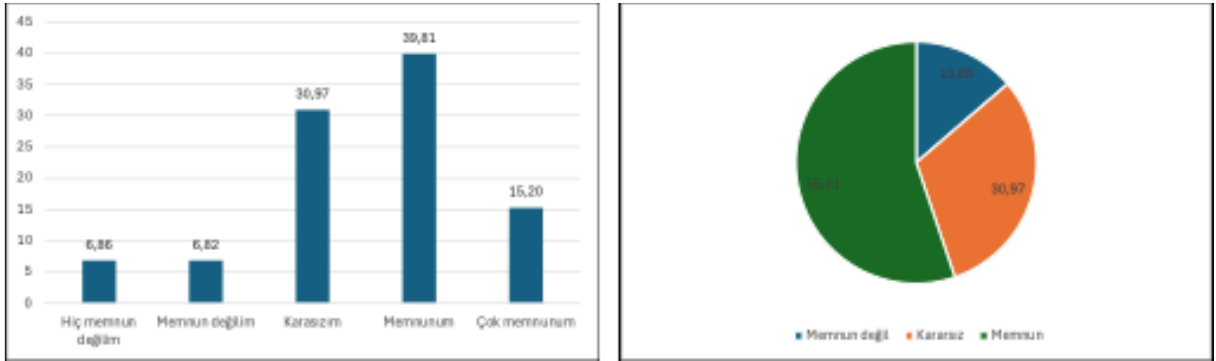
**Öğrenci Memnuniyet Anketi
Değerlendirme Raporu**

2025

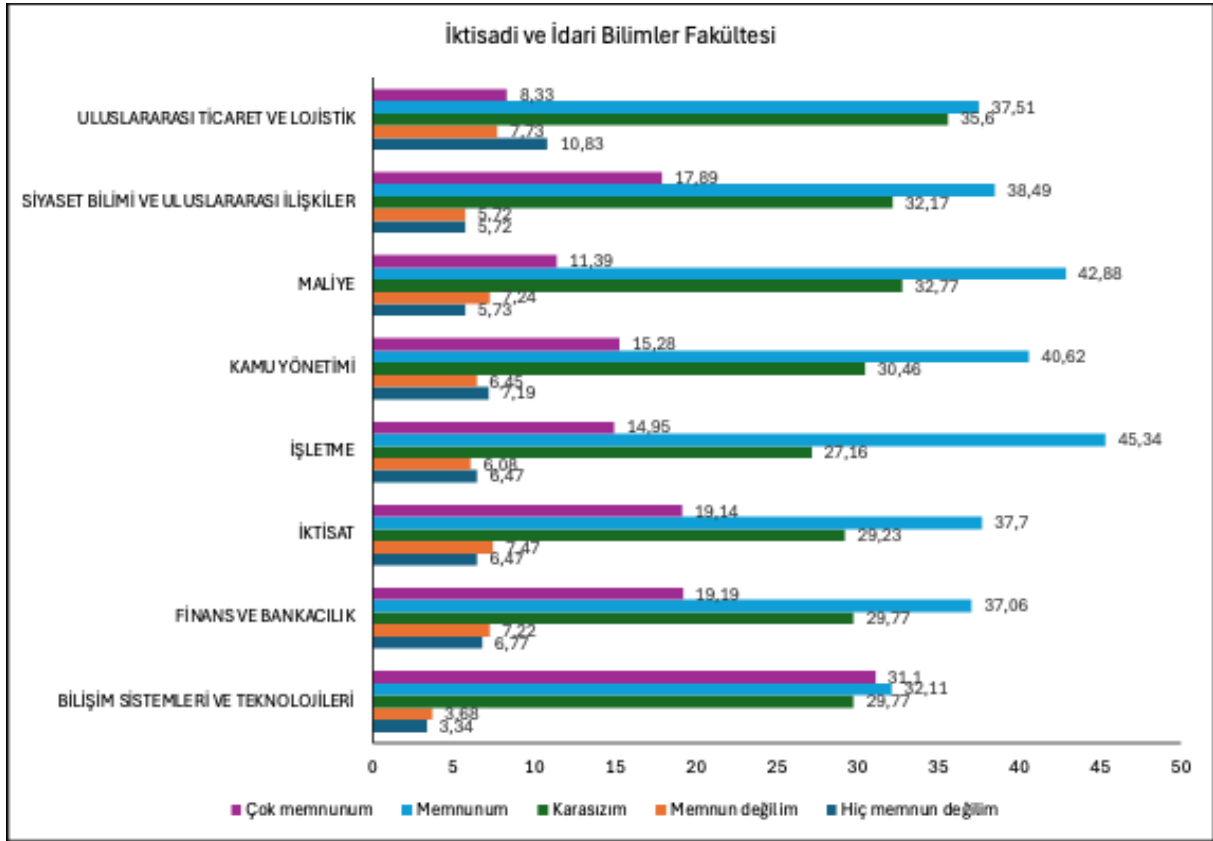
Çizelge 12. İktisadi ve İdari Bilimler Fakültesi Eğitim-Öğretim kategorisindeki toplam frekans değerleri ve ortalamaları.

İKTİSADİ VE İDARİ BİLİMLER FAKÜLTESİ Bölümler	Hiç memnun değilim	Memnun değilim	Kararsızım	Memnunum	Çok memnunum	Ortalama
BİLİŞİM SİSTEMLERİ VE TEKNOLOJİLERİ	10	11	89	96	93	3,84
FİNANS VE BANKACILIK	195	208	858	1068	553	3,55
İKTİSAT	123	142	556	717	364	3,56
İŞLETME	116	109	487	813	268	3,56
KAMU YÖNETİMİ	205	184	869	1159	436	3,50
MALİYE	174	220	996	1303	346	3,47
SIYASET BİLİMİ VE ULUSLARARASI İLİŞKİLER	135	135	759	908	422	3,57
ULUSLARARASI TİCARET VE LOJİSTİK	199	142	654	689	153	3,25
GENEL ORTALAMA						3,54

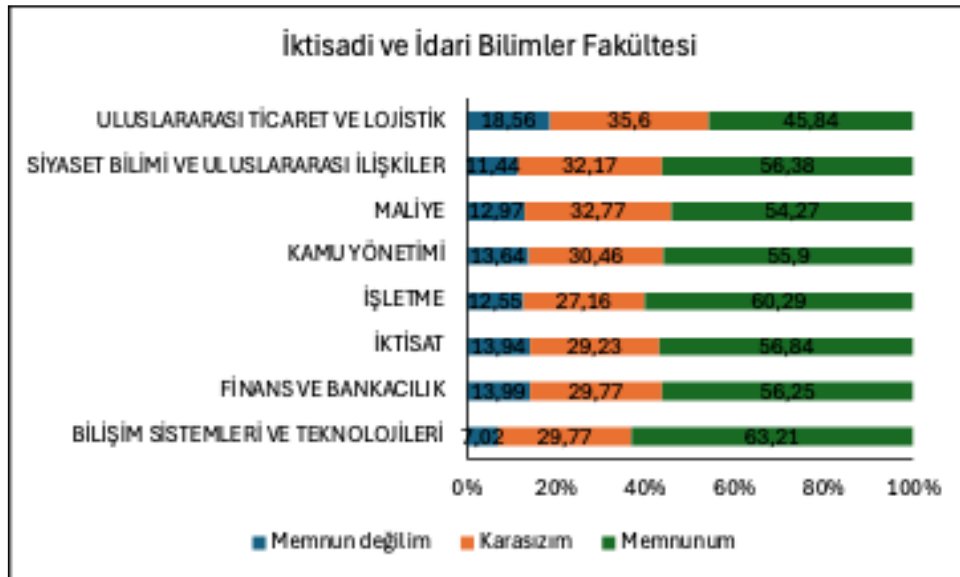
Çizelge 12’de **İktisadi ve İdari Bilimler Fakültesine** bağlı birimlerin Eğitim-Öğretim kategorisindeki memnuniyet düzeylerinin ortalaması 3.54 (%70.8) olarak belirlenmiştir. **İktisadi ve İdari Bilimler Fakültesinde** Eğitim-Öğretim kategorisine ait memnuniyet yüzdesi ise %55.01 olarak belirlenmiştir (Şekil 12a). Bölümler arasındaki en yüksek memnuniyet düzeyi Bilişim Sistemleri ve Teknolojileri (%63.21) bölümünde iken en düşük Uluslararası Ticaret ve Lojistik (%45.84) bölümündedir (Şekil 12c).



Şekil 12a. İktisadi ve İdari Bilimler Fakültesi Eğitim-Öğretim kategorisine ilişkin memnuniyet düzeyleri yüzdesi (a) üçlü kategori dağılımı (b)



Şekil 12b. İktisadi ve İdari Bilimler Fakültesine bağlı bölümlerin Eğitim-Öğretim kategorisine ilişkin memnuniyet düzeyleri (%)

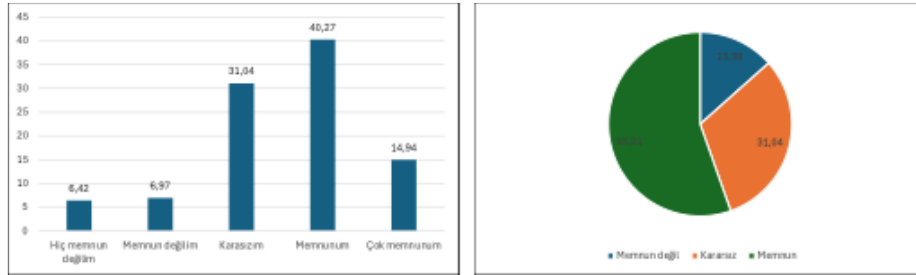


Şekil 12c. İktisadi ve İdari Bilimler Fakültesine bağlı bölümlerin Eğitim-Öğretim kategorisine ilişkin memnuniyet düzeyleri (Üçlü kategori dağılımı)

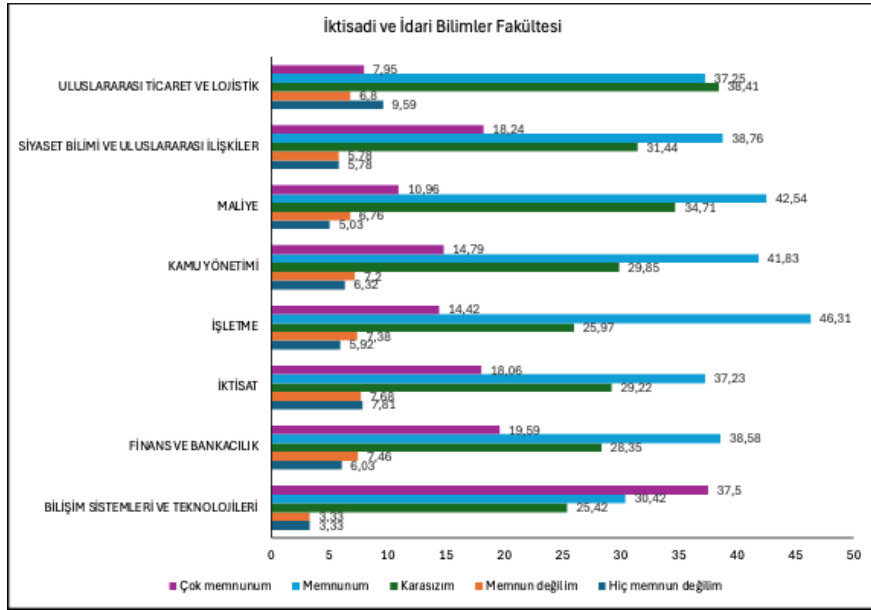
Çizelge 41. İktisadi ve İdari Bilimler Fakültesi İletişim kategorisindeki toplam frekans değerleri ve ortalamaları.

İKTİSADİ VE İDARİ BİLİMLER FAKÜLTESİ Bölümler	Hiç memnun değilim	Memnun değilim	Kararsızım	Memnunum	Çok memnunum	Ortalama
BİLİŞİM SİSTEMLERİ VE TEKNOLOJİLERİ	8	8	61	73	90	3,95
FİNANS VE BANKACILIK	139	172	654	890	452	3,58
İKTİSAT	119	117	445	567	275	3,50
İŞLETME	85	106	373	665	207	3,56
KAMU YÖNETİMİ	144	164	680	953	337	3,52
MALİYE	122	164	842	1032	266	3,48
SİYASET BİLİMİ VE ULUSLARARASI İLİŞKİLER	109	109	593	731	344	3,58
ULUSLARARASI TİCARET VE LOJİSTİK	141	100	565	548	117	3,27
GENEL ORTALAMA						3,55

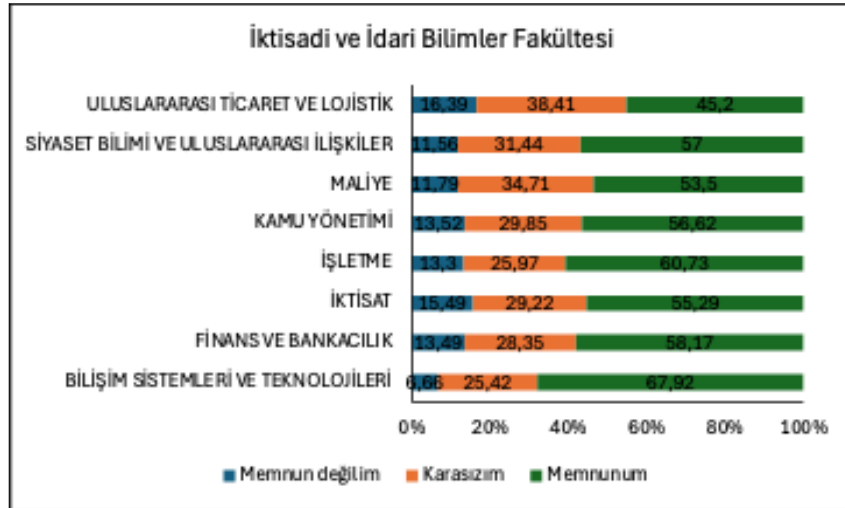
Çizelge 41’de **İktisadi ve İdari Bilimler Fakültesine** bağlı birimlerin İletişim kategorisindeki memnuniyet düzeylerinin ortalaması 3.55 (%71) olarak belirlenmiştir. **İktisadi ve İdari Bilimler Fakültesine** İletişim kategorisine ait memnuniyet yüzdesi ise %55.21 olarak belirlenmiştir (Şekil 41a). Bölümler arasındaki en yüksek memnuniyet düzeyi Bilişim Sistemleri ve Teknolojileri (%67.92) bölümünde iken en düşük Uluslararası Ticaret ve Lojistik (%45.2) bölümündedir (Şekil 41c).



Şekil 41a. İktisadi ve İdari Bilimler Fakültesi İletişim kategorisine ilişkin memnuniyet düzeyleri yüzdesi (a) üçlü kategori dağılımı (b).



Şekil 41b. İktisadi ve İdari Bilimler Fakültesine bağlı bölümlerin İletişim kategorisine ilişkin memnuniyet düzeyleri (%)

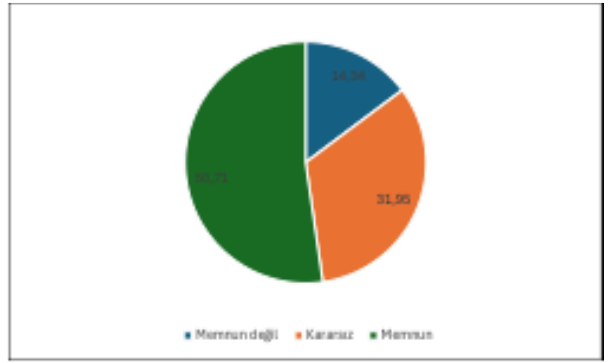
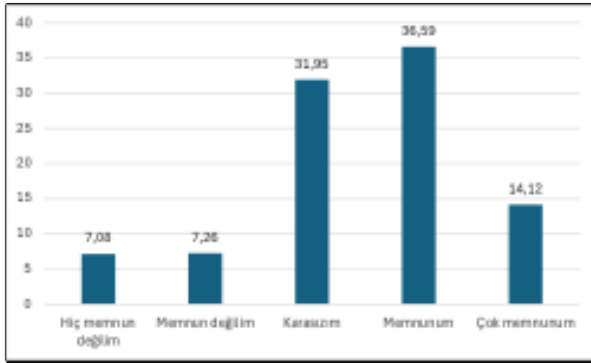


Şekil 41c. İktisadi ve İdari Bilimler Fakültesine bağlı bölümlerin İletişim kategorisine ilişkin memnuniyet düzeyleri (Üçlü kategori dağılımı)

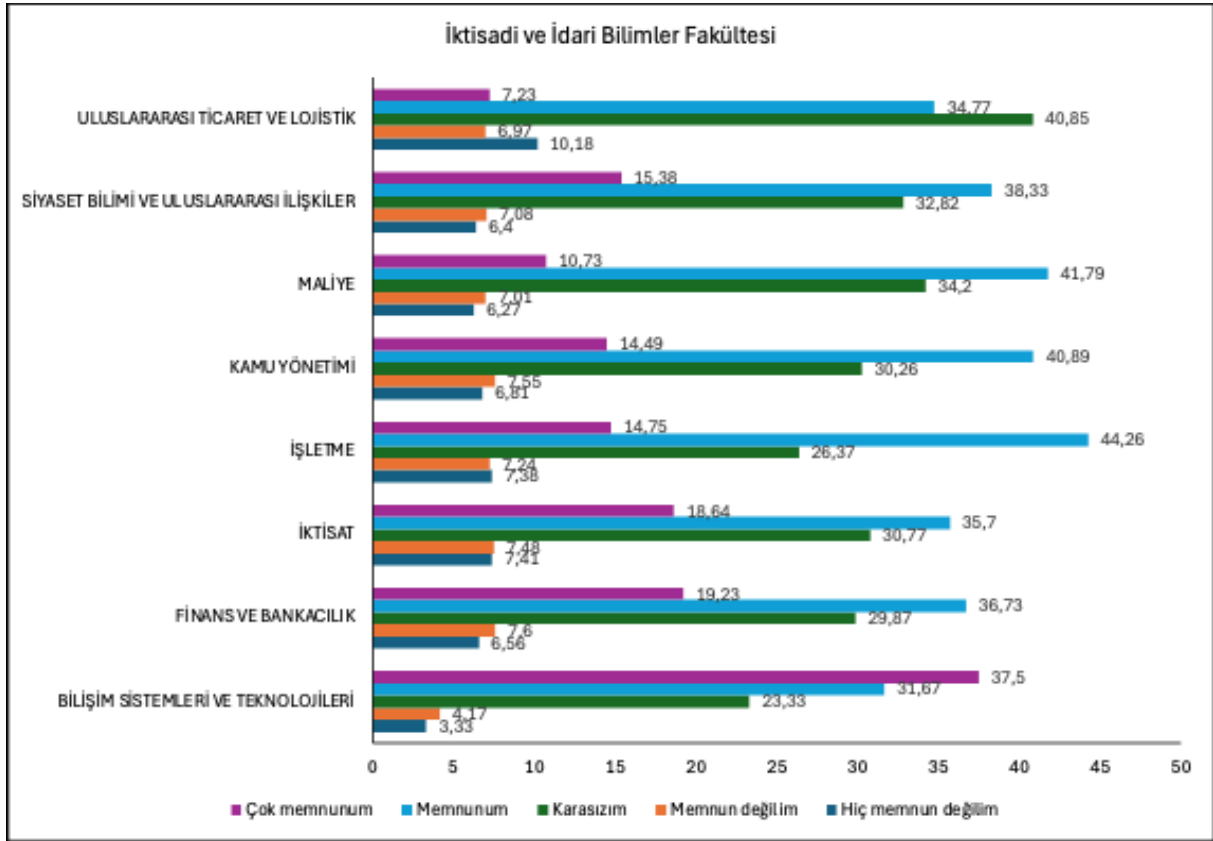
Çizelge 70. İktisadi ve İdari Bilimler Fakültesi Ölçme ve Değerlendirme kategorisindeki toplam frekans değerleri ve ortalamaları.

İKTİSADİ VE İDARİ BİLİMLER FAKÜLTESİ Bölümler	Hiç memnun değilim	Memnun değilim	Kararsızım	Memnunum	Çok memnunum	Ortalama
BİLİŞİM SİSTEMLERİ VE TEKNOLOJİLERİ	8	10	56	76	90	3,96
FINANS VE BANKACILIK	151	175	688	846	443	3,53
İKTİSAT	113	114	469	544	284	3,49
İŞLETME	106	104	379	636	212	3,50
KAMU YÖNETİMİ	155	172	689	931	330	3,48
MALİYE	152	170	829	1013	260	3,43
SIYASET BİLİMİ VE ULUSLARARASI İLİŞKİLER	121	134	621	725	291	3,51
ULUSLARARASI TİCARET VE LOJİSTİK	149	102	598	509	106	3,22
GENEL ORTALAMA						3,52

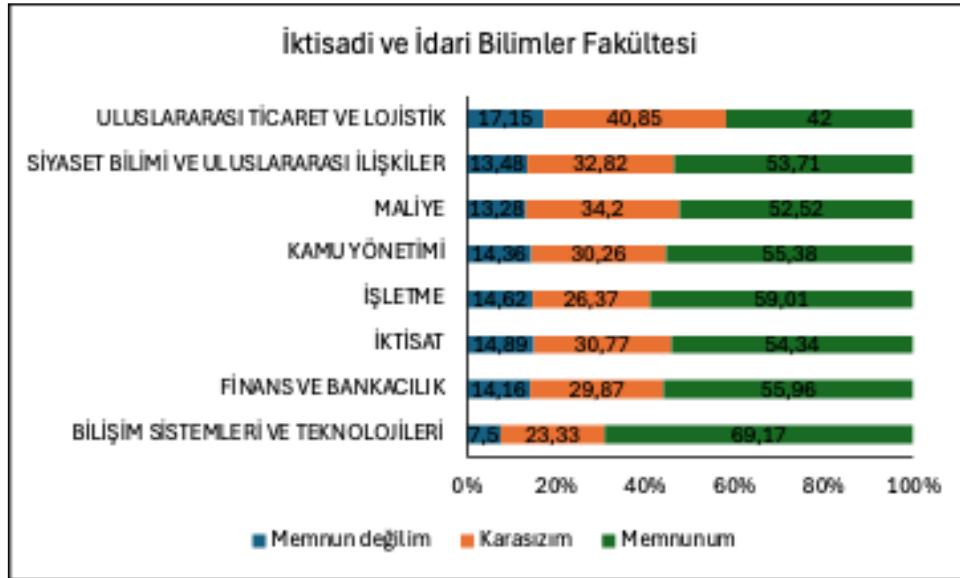
Çizelge 70'de **İktisadi ve İdari Bilimler Fakültesine** bağlı birimlerin Ölçme ve Değerlendirme kategorisindeki memnuniyet düzeylerinin ortalaması 3.52 (%70.4) olarak belirlenmiştir. **İktisadi ve İdari Bilimler Fakültesinde** Ölçme ve Değerlendirme kategorisine ait memnuniyet yüzdesi ise %50.71 olarak belirlenmiştir (Şekil 70a). Bölümler arasındaki en yüksek memnuniyet düzeyi Bilişim Sistemleri ve Teknolojileri (%69.17) bölümünde iken en düşük Uluslararası Ticaret ve Lojistik (%42.00) bölümündedir (Şekil 70c).



Şekil 70a. İktisadi ve İdari Bilimler Fakültesi Ölçme ve Değerlendirme kategorisine ilişkin memnuniyet düzeyleri yüzdesi (a) üçlü kategori dağılımı (b)



Şekil 70b. İktisadi ve İdari Bilimler Fakültesine bağlı bölümlerin Ölçme ve Değerlendirme kategorisine ilişkin memnuniyet düzeyleri (%)

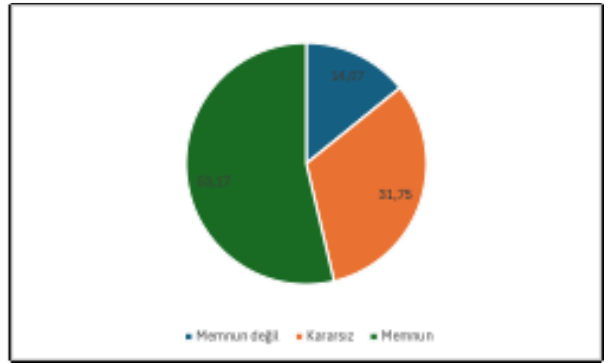
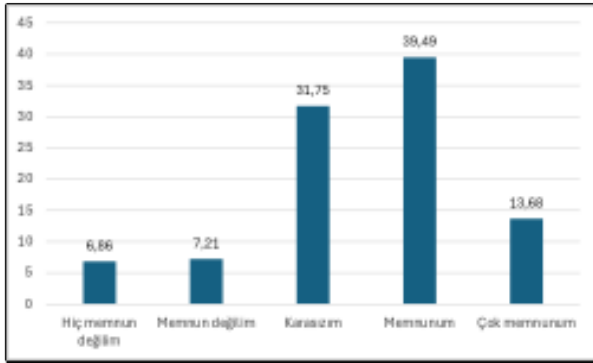


Şekil 70c. İktisadi ve İdari Bilimler Fakültesine bağlı bölümlerin Ölçme ve Değerlendirme kategorisine ilişkin memnuniyet düzeyleri (Üçlü kategori dağılımı)

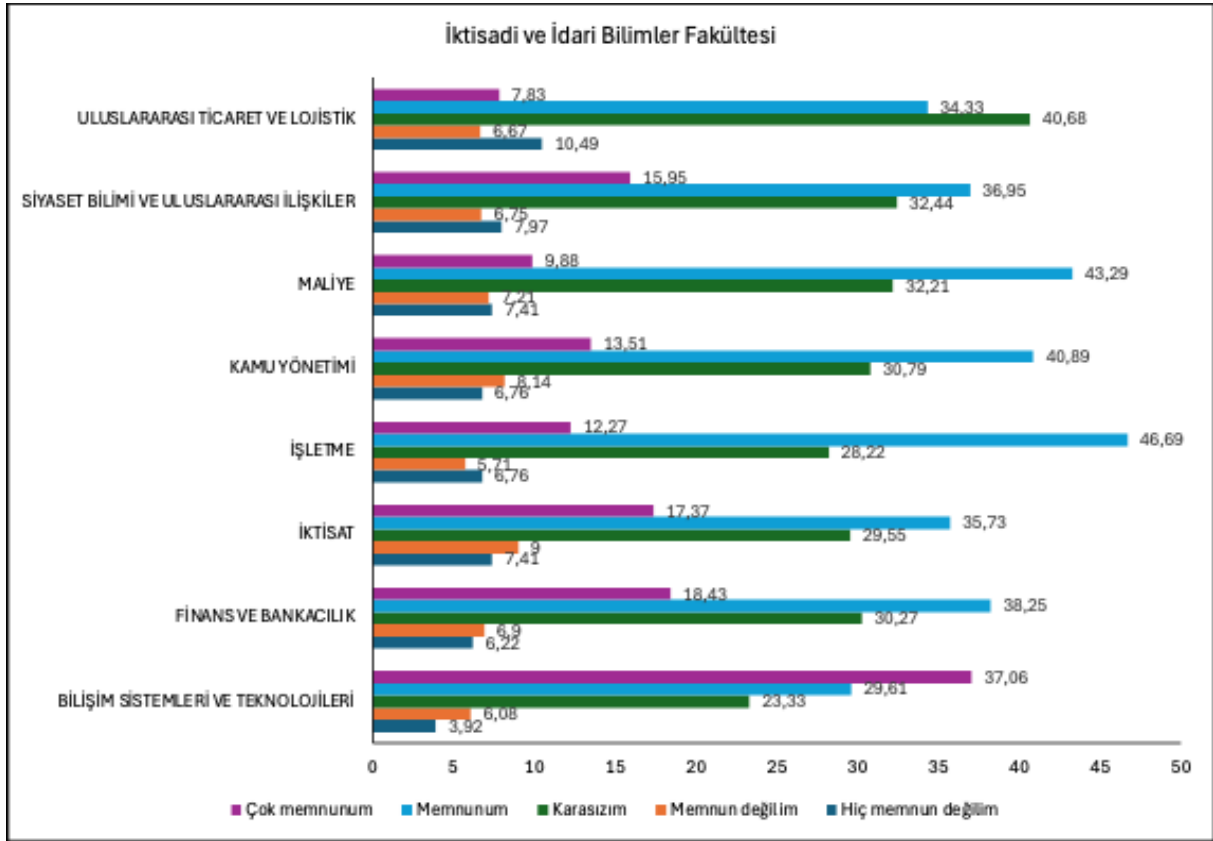
Çizelge 99. İktisadi ve İdari Bilimler Fakültesi Fiziki Koşullar ve Destek Hizmetleri kategorisindeki toplam frekans değerleri ve ortalamaları.

İKTİSADİ VE İDARİ BİLİMLER FAKÜLTESİ Bölümler	Hiç memnun değilim	Memnun değilim	Kararsızım	Memnunum	Çok memnunum	Ortalama
BİLİŞİM SİSTEMLERİ VE TEKNOLOJİLERİ	20	31	119	151	189	3,90
FINANS VE BANKACILIK	305	338	1483	1874	903	3,56
İKTİSAT	239	291	956	1156	562	3,45
İŞLETME	206	174	860	1423	374	3,51
KAMU YÖNETİMİ	327	394	1491	1980	654	3,46
MALİYE	384	373	1666	2239	511	3,41
SİYASET BİLİMİ VE ULUSLARARASI İLİŞKİLER	320	271	1302	1483	640	3,46
ULUSLARARASI TİCARET VE LOJİSTİK	328	208	1268	1070	244	3,22
GENEL ORTALAMA						3,50

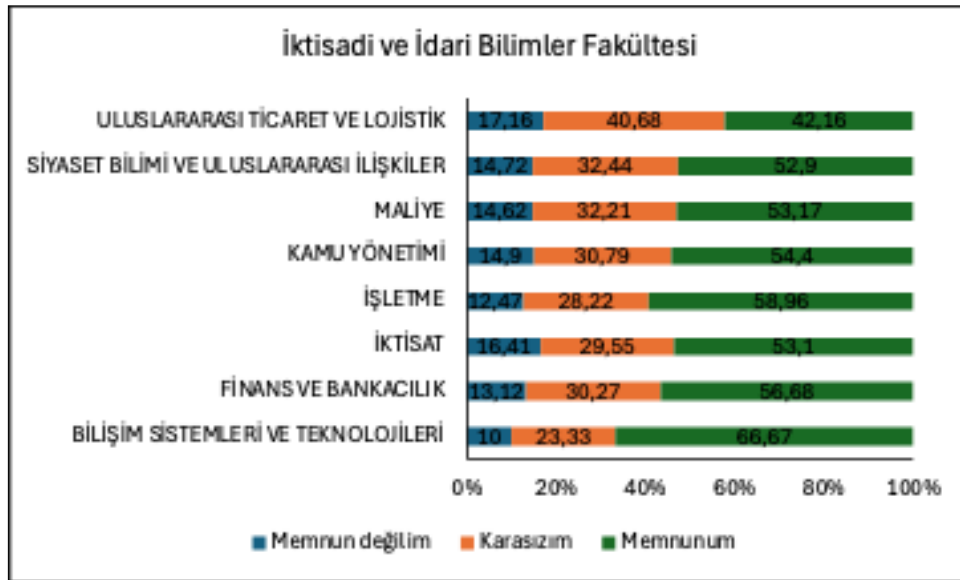
Çizelge 99’de **İktisadi ve İdari Bilimler Fakültesine** bağlı birimlerin Fiziki Koşullar ve Destek Hizmetleri kategorisindeki memnuniyet düzeylerinin ortalaması 3.50 (%70) olarak belirlenmiştir. **İktisadi ve İdari Bilimler Fakültesinde** Fiziki Koşullar ve Destek Hizmetleri kategorisine ait memnuniyet yüzdesi ise %53.17 olarak belirlenmiştir (Şekil 99a). Bölümler arasındaki en yüksek memnuniyet düzeyi Bilişim Sistemleri ve Teknolojileri (%66.67) bölümünde iken en düşük Uluslararası Ticaret ve Lojistik (%42.16) bölümündedir (Şekil 99c).



Şekil 99a. İktisadi ve İdari Bilimler Fakültesi Fiziki Koşullar ve Destek Hizmetleri kategorisine ilişkin memnuniyet düzeyleri yüzdesi (a) üçlü kategori dağılımı (b)



Şekil 99b. İktisadi ve İdari Bilimler Fakültesine bağlı bölümlerin Fiziki Koşullar ve Destek Hizmetleri kategorisine ilişkin memnuniyet düzeyleri (%)

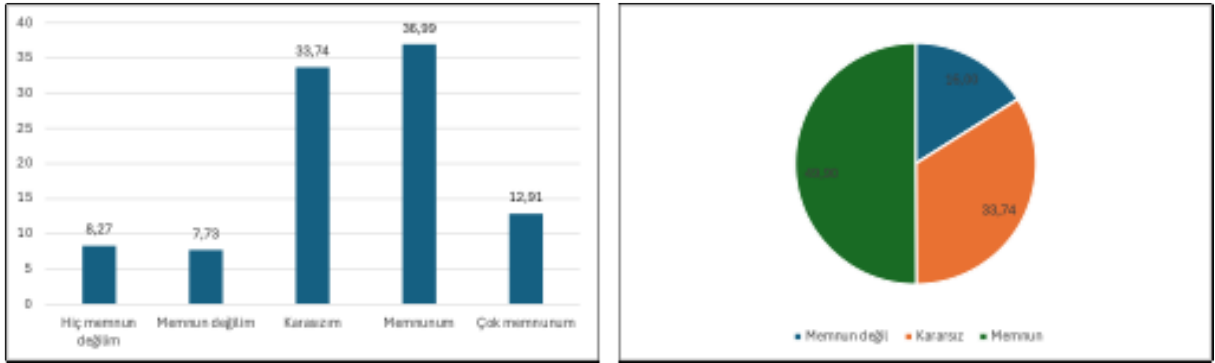


Şekil 99c. İktisadi ve İdari Bilimler Fakültesine bağlı bölümlerin Fiziki Koşullar ve Destek Hizmetleri kategorisine ilişkin memnuniyet düzeyleri (Üçlü kategori dağılımı)

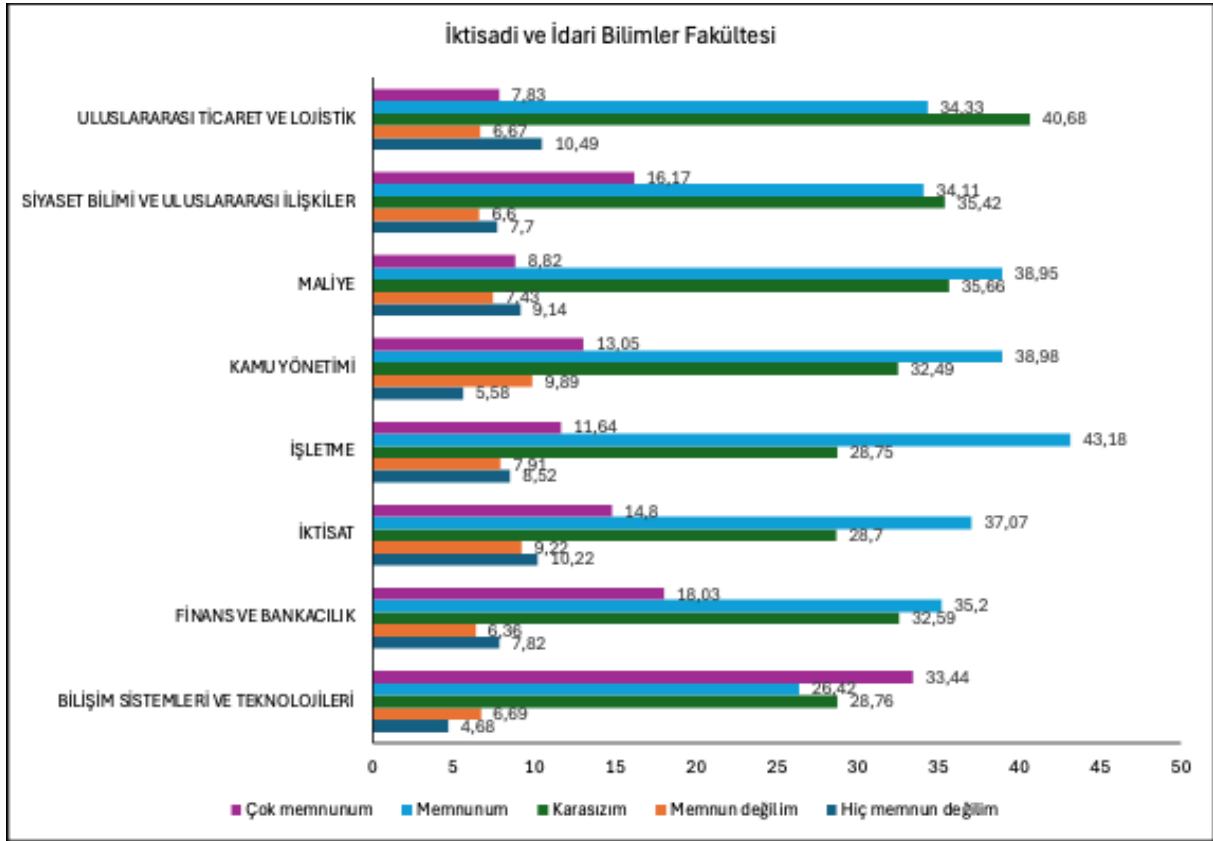
Çizelge 128. İktisadi ve İdari Bilimler Fakültesi Akademik, Sportif, Sosyal ve Kültürel Etkinlikler kategorisindeki toplam frekans değerleri ve ortalamaları.

İKTİSADİ VE İDARİ BİLİMLER FAKÜLTESİ Bölümler	Hiç memnun değilim	Memnun değilim	Kararsızım	Memnunum	Çok memnunum	Ortalama
BİLİŞİM SİSTEMLERİ VE TEKNOLOJİLERİ	14	20	86	79	100	3,77
FİNANS VE BANKACILIK	225	183	938	1013	519	3,49
İKTİSAT	194	175	545	704	281	3,37
İŞLETME	153	142	516	775	209	3,42
KAMU YÖNETİMİ	159	282	926	1111	372	3,44
MALİYE	278	226	1084	1184	268	3,31
SİYASET BİLİMİ VE ULUSLARARASI İLİŞKİLER	182	156	837	806	382	3,44
ULUSLARARASI TİCARET VE LOJİSTİK	328	208	1268	1070	244	3,18
GENEL ORTALAMA						3,43

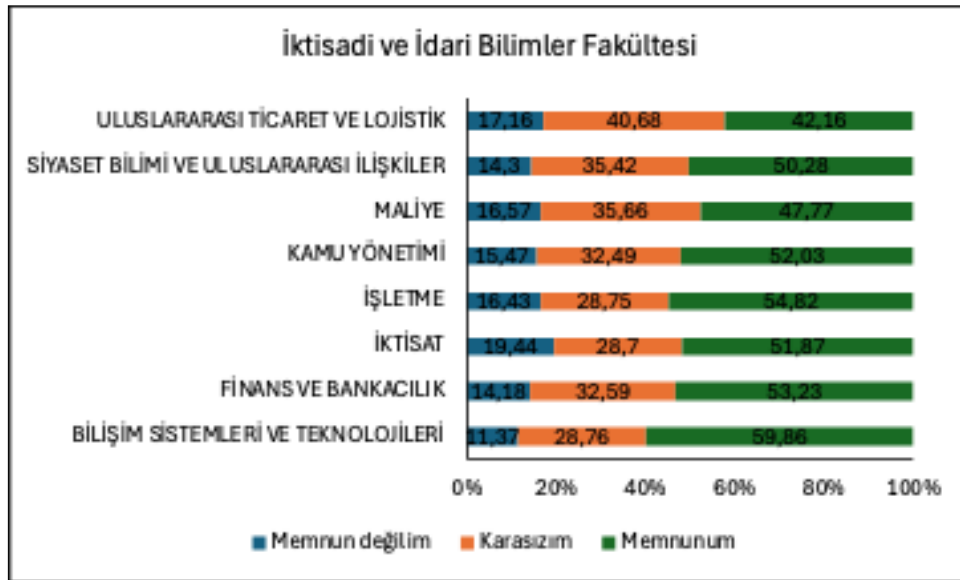
Çizelge 128’de **İktisadi ve İdari Bilimler Fakültesine** bağlı birimlerin Akademik, Sportif, Sosyal ve Kültürel Etkinlikler kategorisindeki memnuniyet düzeylerinin ortalaması 3.43 (%68.6) olarak belirlenmiştir. **İktisadi ve İdari Bilimler Fakültesinde** Akademik, Sportif, Sosyal ve Kültürel Etkinlikler kategorisine ait memnuniyet yüzdesi ise %49.90 olarak belirlenmiştir (Şekil 128a). Bölümler arasındaki en yüksek memnuniyet düzeyi Bilişim Sistemleri ve Teknolojileri (%59.86) bölümünde iken en düşük Uluslararası Ticaret ve Lojistik (%42.16) bölümündedir (Şekil 128c).



Şekil 128a. İktisadi ve İdari Bilimler Fakültesi Akademik, Sportif, Sosyal ve Kültürel Etkinlikler kategorisine ilişkin memnuniyet düzeyleri yüzdesi (a) üçlü kategori dağılımı (b)



Şekil 128b. İktisadi ve İdari Bilimler Fakültesine bağlı bölümlerin Akademik, Sportif, Sosyal ve Kültürel Etkinlikler kategorisine ilişkin memnuniyet düzeyleri (%)

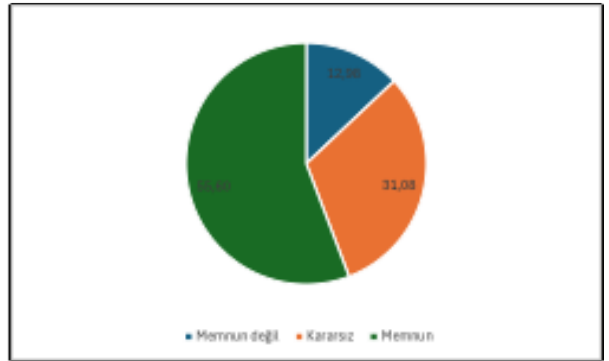
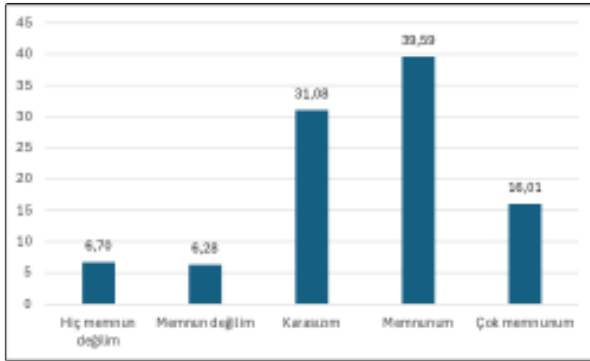


Şekil 128c. İktisadi ve İdari Bilimler Fakültesine bağlı bölümlerin Akademik, Sportif, Sosyal ve Kültürel Etkinlikler kategorisine ilişkin memnuniyet düzeyleri (Üçlü kategori dağılımı)

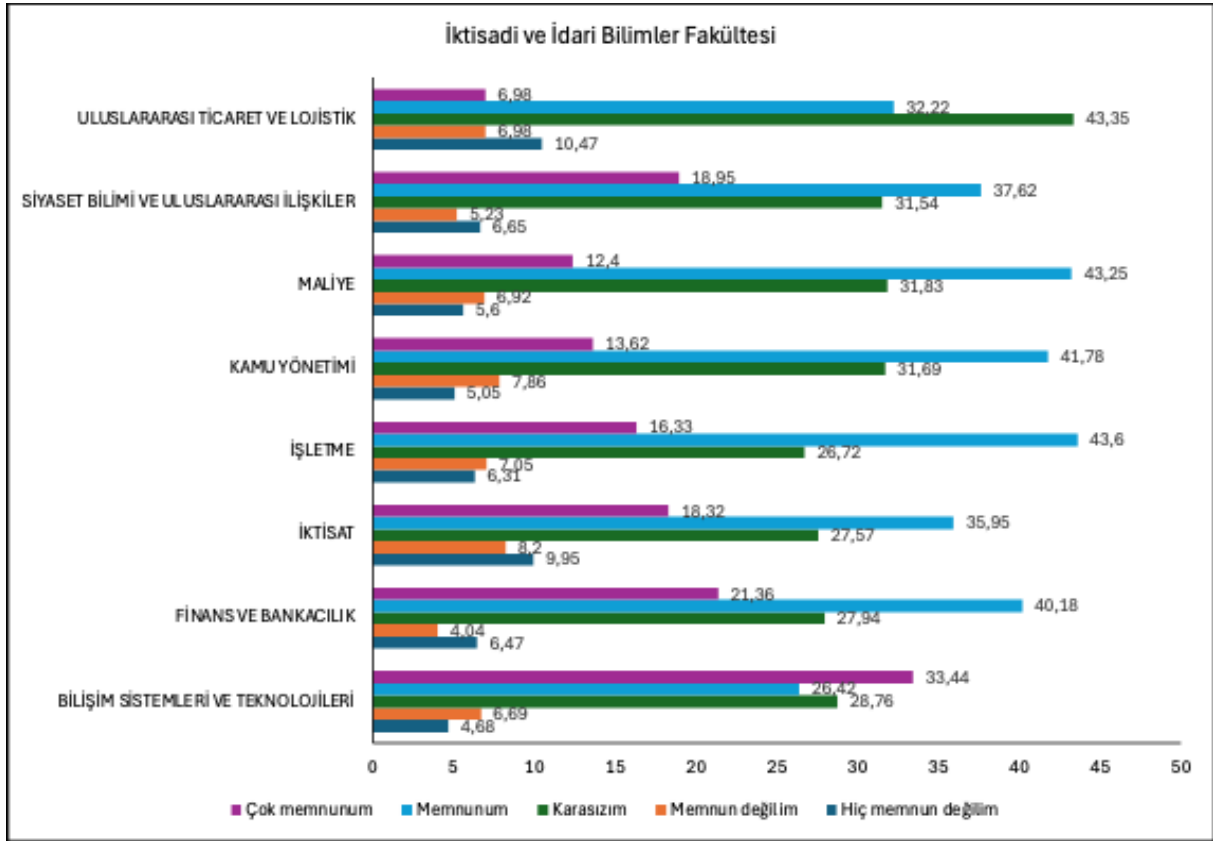
Çizelge 157. İktisadi ve İdari Bilimler Fakültesi Danışmanlık Hizmetleri kategorisindeki toplam frekans değerleri ve ortalamaları.

İKTİSADİ VE İDARİ BİLİMLER FAKÜLTESİ Bölümler	Hiç memnun değilim	Memnun değilim	Kararsızım	Memnunum	Çok memnunum	Ortalama
BİLİŞİM SİSTEMLERİ VE TEKNOLOJİLERİ	14	20	86	79	100	4,00
FINANS VE BANKACILIK	56	35	242	348	185	3,66
İKTİSAT	57	47	158	206	105	3,45
İŞLETME	34	38	144	235	88	3,57
KAMU YÖNETİMİ	43	67	270	356	116	3,51
MALİYE	51	63	290	394	113	3,50
SIYASET BİLİMİ VE ULUSLARARASI İLİŞKİLER	47	37	223	266	134	3,57
ULUSLARARASI TİCARET VE LOJİSTİK	192	128	795	591	128	3,33
GENEL ORTALAMA						3,57

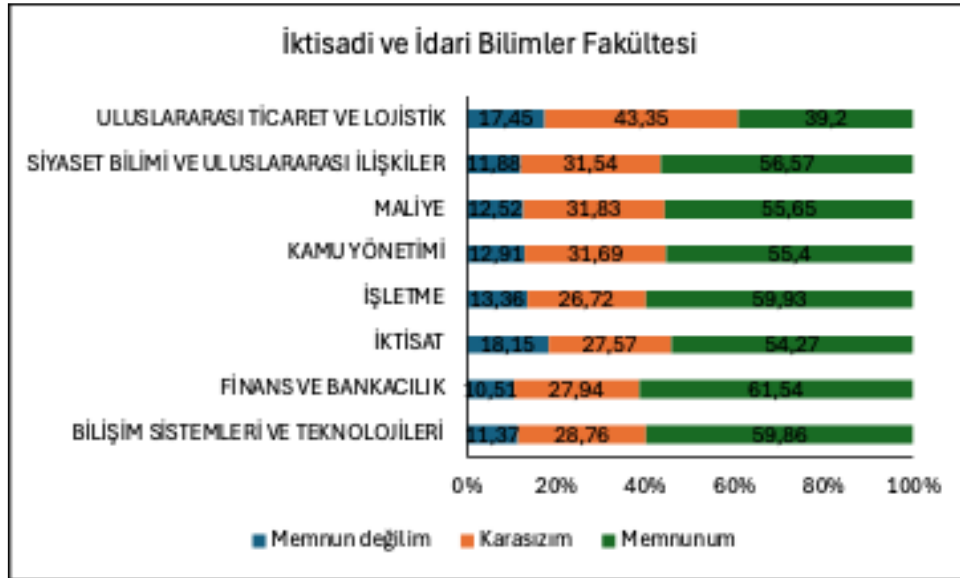
Çizelge 157’de **İktisadi ve İdari Bilimler Fakültesine** bağlı birimlerin Danışmanlık Hizmetleri kategorisindeki memnuniyet düzeylerinin ortalaması 3.57 (%71.4) olarak belirlenmiştir. **İktisadi ve İdari Bilimler Fakültesinde** Danışmanlık Hizmetleri kategorisine ait memnuniyet yüzdesi ise %55.60 olarak belirlenmiştir (Şekil 157a). Bölümler arasındaki en yüksek memnuniyet düzeyi Finans ve Bankacılık (%61.54) bölümünde iken en düşük Uluslararası Ticaret ve Lojistik (%39.20) bölümündedir (Şekil 157c).



Şekil 157a. İktisadi ve İdari Bilimler Fakültesi Danışmanlık Hizmetleri kategorisine ilişkin memnuniyet düzeyleri yüzdesi (a) üçlü kategori dağılımı (b)



Şekil 157b. İktisadi ve İdari Bilimler Fakültesine bağlı bölümlerin Danışmanlık Hizmetleri kategorisine ilişkin memnuniyet düzeyleri (%)



Şekil 157c. İktisadi ve İdari Bilimler Fakültesine bağlı bölümlerin Danışmanlık Hizmetleri kategorisine ilişkin memnuniyet düzeyleri (Üçlü kategori dağılımı)