

NIĞDE ÖMER HALİSDEMİR ÜNİVERSİTESİ

AKTİF DANIŞMANLIK SİSTEMİ
ÖĞRENCİ EL KİTABI

Kalite Koordinatörlüğü

Ağustos 2024, Niğde

Değerli Öğrencimiz,

Bu kılavuz, sizleri aktif danışmanlık sisteminin kullanımı hakkında bilgilendirmek amacıyla hazırlanmıştır.

Aktif Danışmanlık Sistemi, akademik danışmanınızın sizlerin akademik ve sosyal yaşamını etkin bir şekilde desteklemesi amacıyla geliştirilmiş bir uygulamadır. Bu sistemin, danışman-öğrenci arasındaki iletişimin üst seviyeye taşınmasına katkı sağlayacağı düşünülmektedir. Bunun yanında akademik yaşantınızla ilgili bilgilerinizi ve yürütülen süreçlerle ilgili fikirlerinizi sistematik bir şekilde toplayarak atılacak iyileştirme adımlarında bu verilerin dikkate alınmasını sağlayacaktır. Vereceğiniz bilgiler, danışmanlarınız tarafından sizleri değerlendirme ve yönlendirme faaliyetlerinde kullanılacak olup eksiksiz ve doğru olması önemlidir.

Akademik hayatınızda başarılar dileriz.

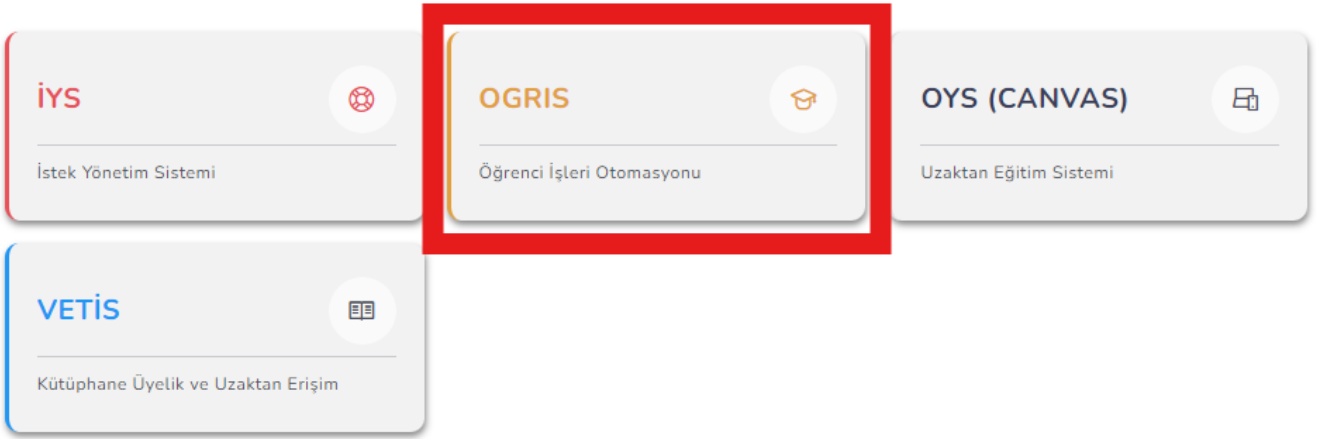
Niğde Ömer Halisdemir Üniversitesi
Kalite Koordinatörlüğü

AKTİF DANIŞMANLIK SİSTEMİ

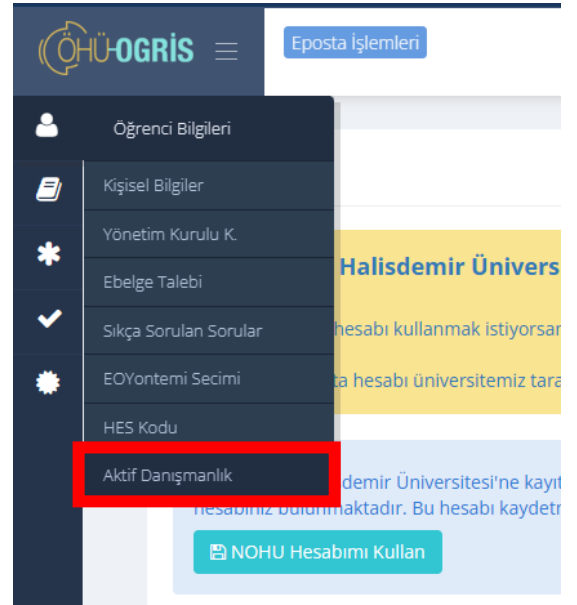
<https://login.ohu.edu.tr/Login/Index> adresinden öğrenci numaranızı ve şifrenizi ya da e-devlet şifrenizi kullanarak giriş yapabilirsiniz.

Nohu Login girişini yaptıktan sonra aşağıdaki ekran sizi karşılayacaktır. Buradan Öğrenci İşleri Otomasyonu (OGRIS)'na geçiş yapılır.

Kullanmak istediğiniz projeyi seçiniz

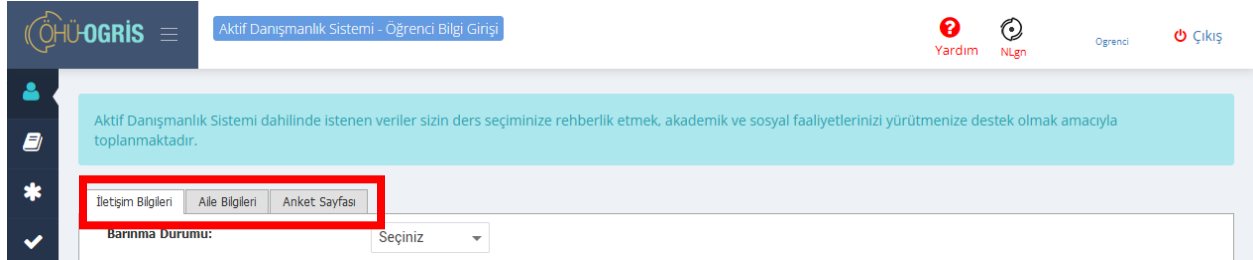


OGRIS ekranında yanda gösterilen açılır menüde öğrenci bilgileri altındaki **“Aktif Danışmanlık”** seçilerek sisteme giriş yapılır.



Aktif Danışmanlık Sistemine giriş yapıldığında aşağıdaki ekran görüntülenir. Bu ekranda 3 sekme yer almaktadır:

- İletişim Bilgileri
- Aile Bilgileri
- Anket Sayfası



Aktif Danışmanlık Sistemi - Öğrenci Bilgi Girişi

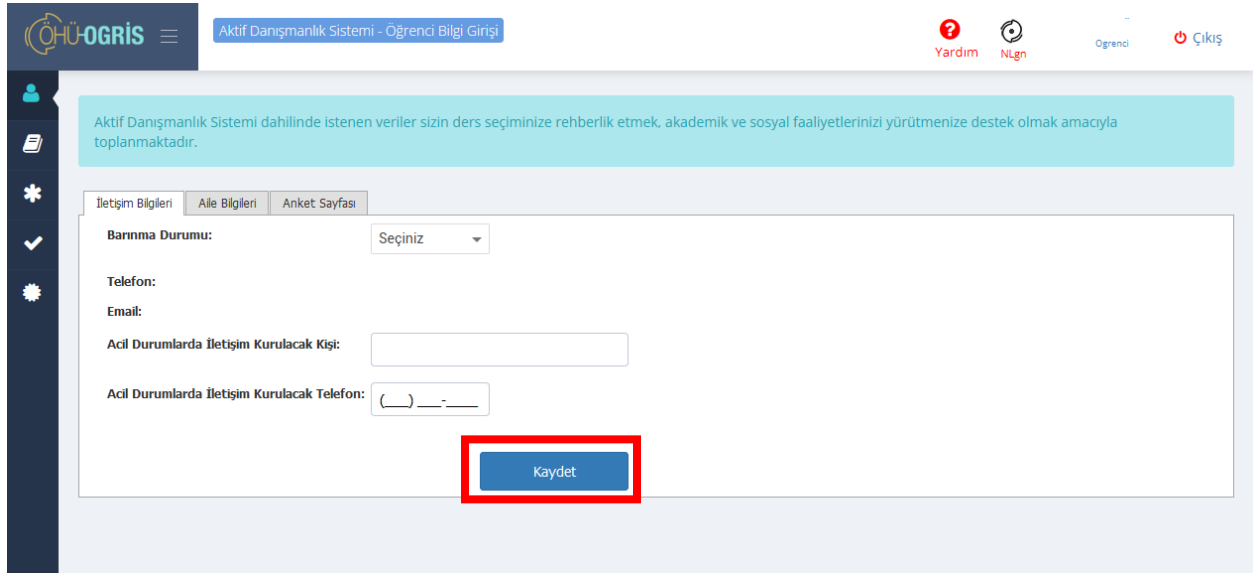
Aktif Danışmanlık Sistemi dahilinde istenen veriler sizin ders seçiminize rehberlik etmek, akademik ve sosyal faaliyetlerinizi yürütmenize destek olmak amacıyla toplanmaktadır.

İletişim Bilgileri Aile Bilgileri Anket Sayfası

Barınma Durumu: Seçiniz

→ İletişim Bilgileri

İletişim Bilgileri sekmesinde barınma durumu, telefon, e-mail, acil durumlarda iletişim kurulacak kişi ve telefon numarası alanları bulunmaktadır. İlgili alanlar eksiksiz bir şekilde doldurulduktan sonra "**Kaydet**" butonuna tıklanarak girilen bilgilerin sisteme kaydedilmesi gerekmektedir.



Aktif Danışmanlık Sistemi - Öğrenci Bilgi Girişi

Aktif Danışmanlık Sistemi dahilinde istenen veriler sizin ders seçiminize rehberlik etmek, akademik ve sosyal faaliyetlerinizi yürütmenize destek olmak amacıyla toplanmaktadır.

İletişim Bilgileri Aile Bilgileri Anket Sayfası

Barınma Durumu: Seçiniz

Telefon:

Email:

Acil Durumlarda İletişim Kurulacak Kişi:

Acil Durumlarda İletişim Kurulacak Telefon: () - -

Kaydet

→Aile Bilgileri

Aile Bilgileri sekmesinde aile bireylerinize ilişkin istenilen bilgiler girildikten sonra **“Kaydet”** butonuna tıklanarak bilgilerin sisteme kaydedilmesi gerekmektedir.

Aktif Danışmanlık Sistemi dahilinde istenen veriler sizin ders seçiminize rehberlik etmek, akademik ve sosyal faaliyetlerinizi yürütmenize destek olmak amacıyla toplanmaktadır.

İletişim Bilgileri Aile Bilgileri Anket Sayfası

Kan grubunuz:
Seçiniz

Baba Durumu:
 Sağ
 Ölü

Baba Eğitim Bilgisi:
 İlköğretim
 Lise
 Önlisans
 Lisans
 Lisansüstü

Baba Mesleği:

Anne Durumu:
 Sağ
 Ölü

Anne Eğitim Durumu:
 İlköğretim
 Lise
 Önlisans
 Lisans
 Lisansüstü

Anne Mesleği:

Aile Toplam Geliri (Aylık):

Kardeş Sayısı:

İlköğretimde Okuyan Kardeş Sayısı:

Ortaöğretimde Okuyan Kardeş Sayısı:

Yükseköğretimde Okuyan Kardeş Sayısı:

Evde Yaşayan Kişi Sayısı:

Evde Bakıma Muhtaç Kişi Sayısı:

Ailenin Yaşadığı Şehir:

Yurtdışı ise ülke bilgisi girebilirsiniz.

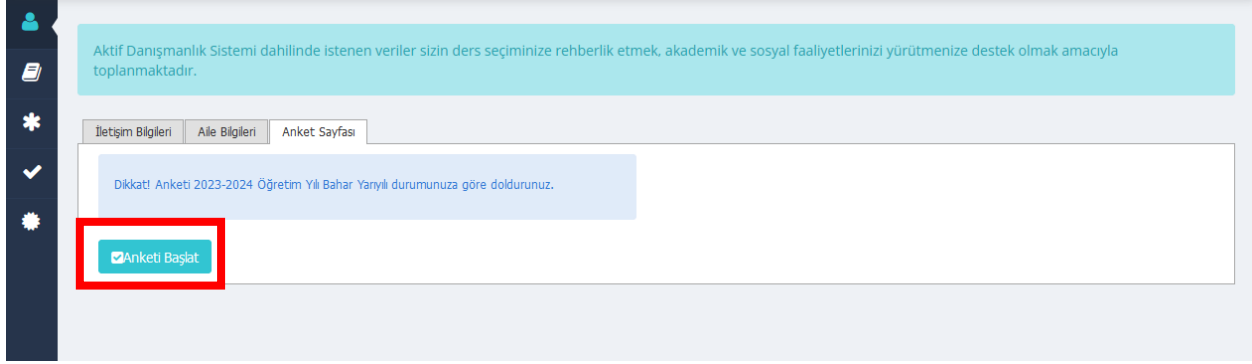
Aile Telefon:

Kaydet

→Anket Sayfası

Anket Sayfası sekmesinde fikirlerinizi belirtmeniz istenilen sorular bulunmaktadır.

“Anketi Başlat” butonuna tıklandığında, ilgili anket görüntülenecektir.



Anketteki tüm sorular yanıtlandıktan sonra cevapların sisteme kaydedilmesi için **“Kaydet”** butonuna tıklanması gerekmektedir.

Kaydet butonu tıklandıktan sonra cevaplar gözden geçirilmek istenirse **“Vazgeç”** butonu ile tekrar ankete dönülebilir. Anketin sonlandırılması için **“Tamam”** butonuna tıklanması gerekmektedir.

