



## I. OCAK - HAZİRAN 2026 DÖNEMİ BÜTÇE UYGULAMA SONUÇLARI

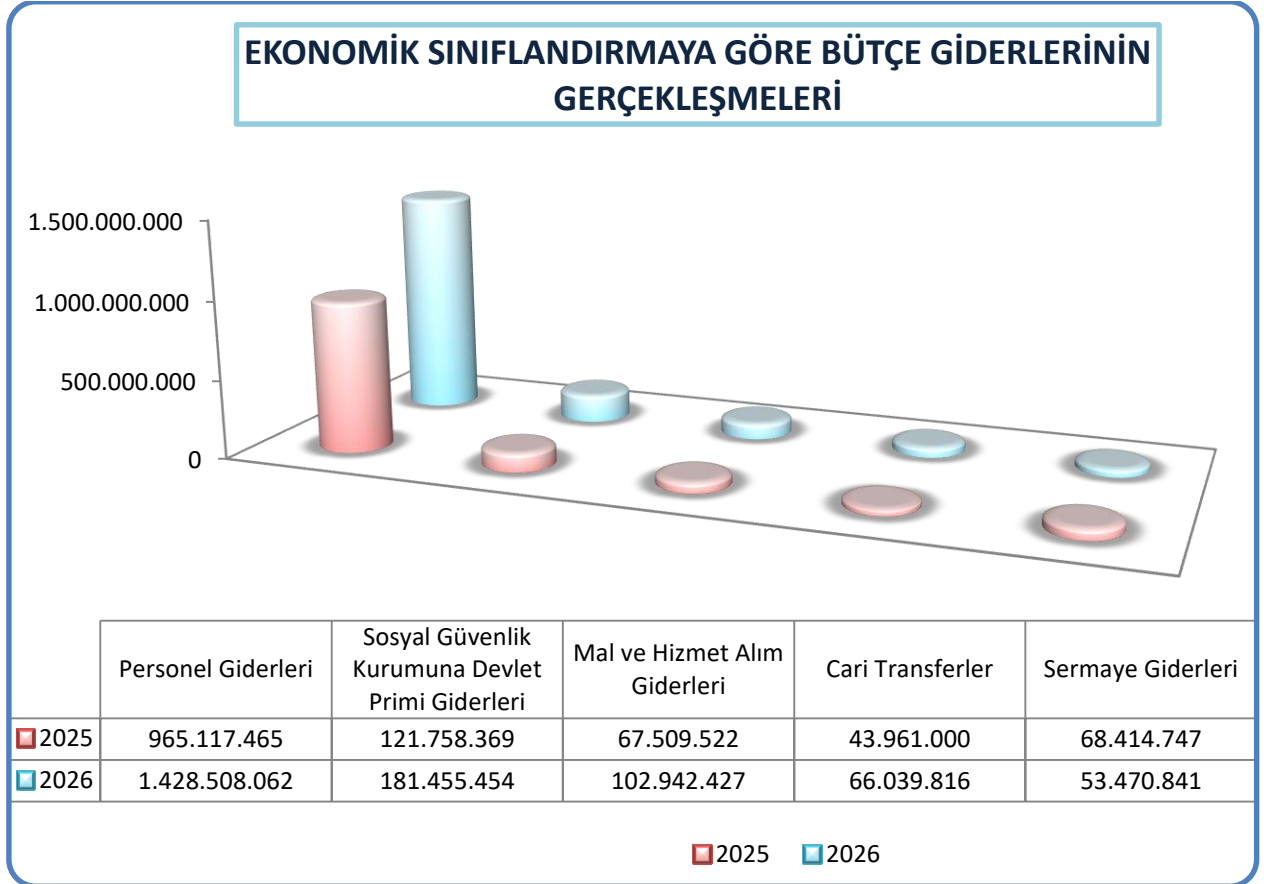
### A. Bütçe Giderleri

Üniversitemize, 7567 sayılı 2026 yılı Merkezi Yönetim Bütçe Kanunu ile tahsis edilen 3.520.487.000,00. TL. ödeneğin 1.832.416.600.TL.'si yılın ilk yarısında harcanmıştır.

2025-2026 yılı bütçe giderlerinin ekonomik sınıflandırmaya göre ilk altı aylık gerçekleşmesi aşağıdaki tabloda gösterilmiştir.

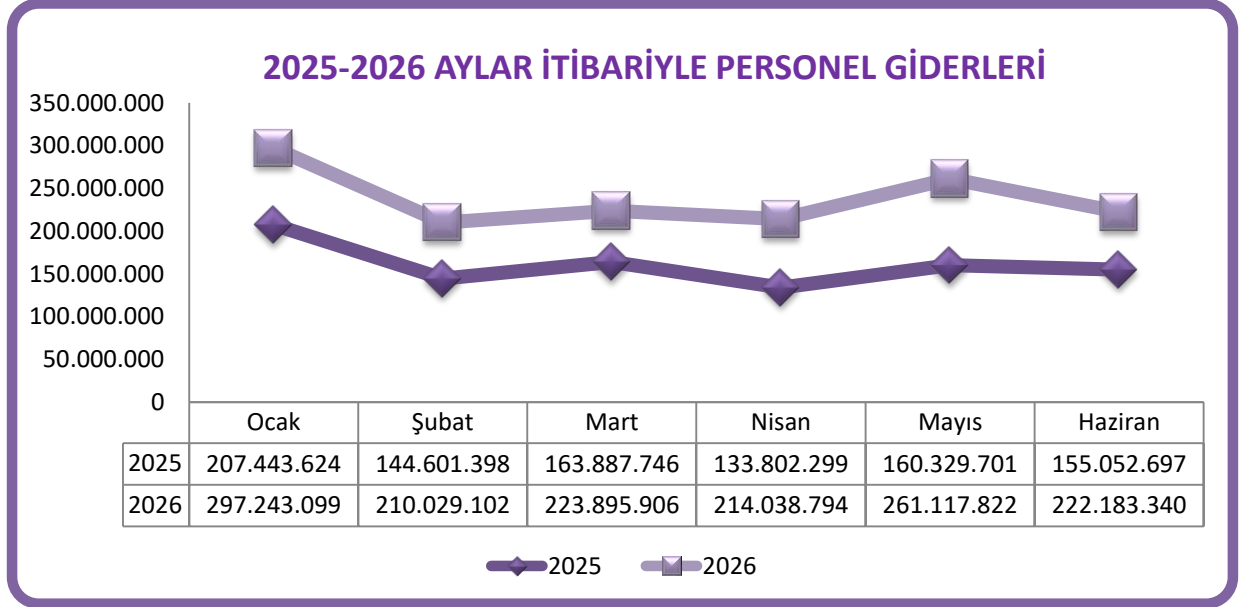
EKONOMİK KOD	2025	2026
Personel Giderleri	965.117.465	1.428.508.062
Sosyal Güvenlik Kurumuna Devlet Primi Giderleri	121.758.369	181.455.454
Mal ve Hizmet Alım Giderleri	67.509.522	102.942.427
Cari Transferler	43.961.000	66.039.816
Sermaye Giderleri	68.414.747	53.470.841
TOPLAM	1.266.761.103	1.832.416.600

2025-2026 yılı bütçe ödeneklerinin ekonomik sınıflandırmaya göre ilk altı aylık gerçekleşme oranları aşağıdaki grafikte gösterilmiştir.



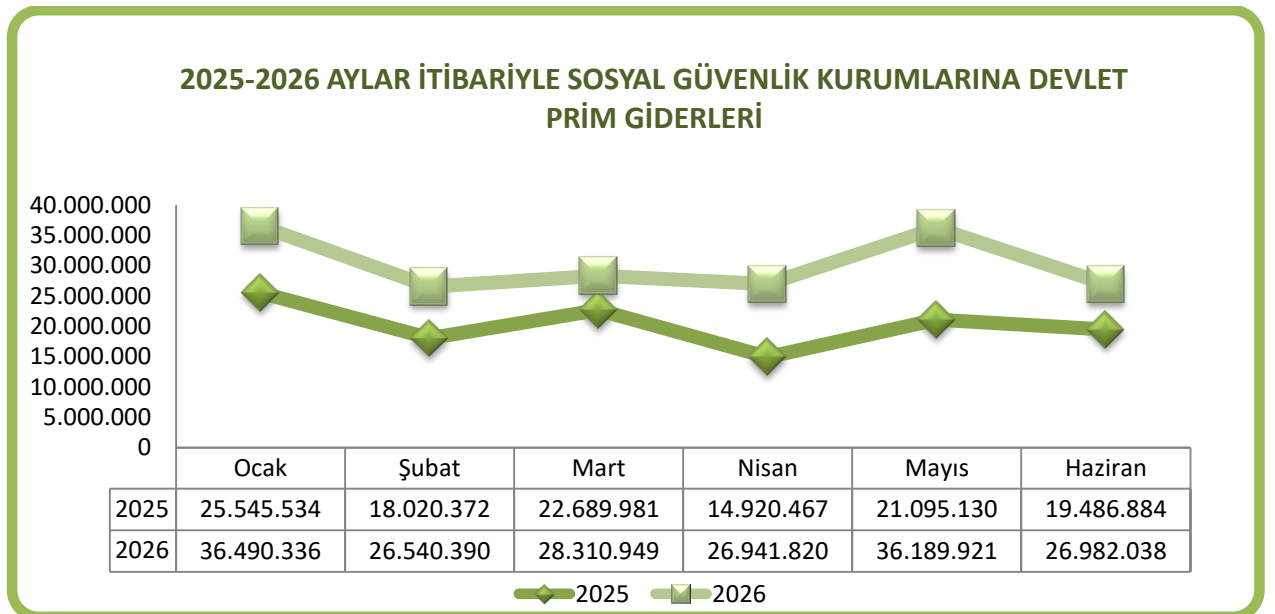
## 01 - PERSONEL GİDERLERİ

Personel giderlerinin Ocak- Haziran dönemi gerçekleşmesinin 2026 yılı başlangıç ödeneğine oranı % 54,80 olup, toplam gerçekleşme 1.428.508.062.TL'dir. Personel giderleri her iki yılın aynı aylarında benzer eğilim göstermektedir. 2025 yılına göre Ocak-Haziran dönemi gerçekleşmelerinde % 48 artış olmuştur.



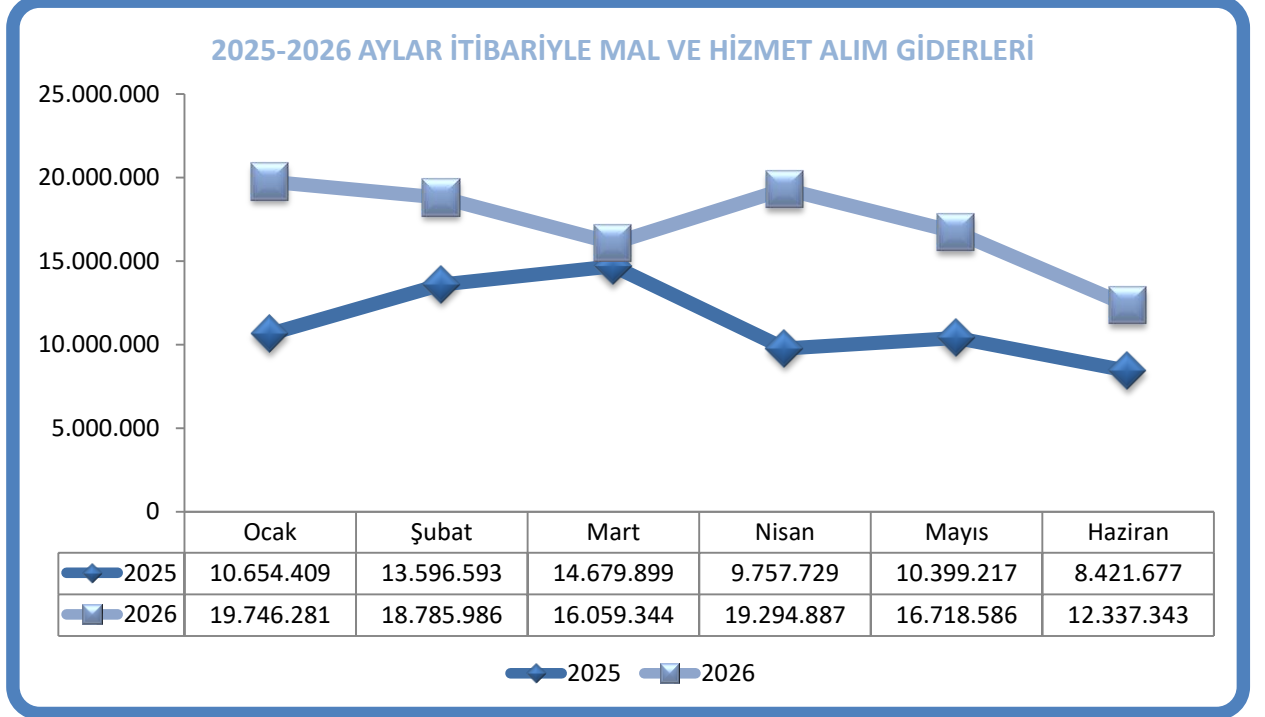
## 02 - SOSYAL GÜVENLİK KURUMLARINA DEVLET PRİMİ GİDERLERİ

Sosyal Güvenlik Kurumlarına Devlet Primi giderlerinin Ocak- Haziran dönemi gerçekleşmesinin 2026 yılı başlangıç ödeneğine oranı % 55,29 olup, toplam gerçekleşme 181.455.454. TL'dir. 2025 yılına göre Ocak-Haziran dönemi gerçekleşmelerinde % 49 artış olmuştur.



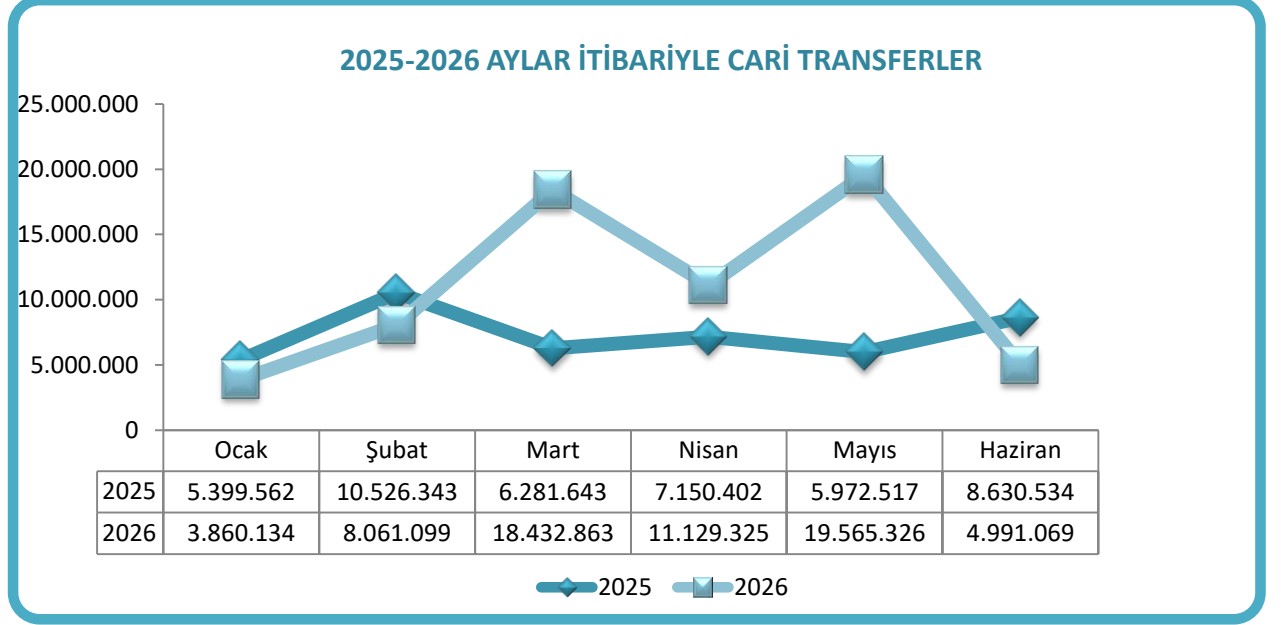
### 03 - MAL VE HİZMET ALIM GİDERLERİ

Mal ve Hizmet Alım giderlerinin Ocak- Haziran dönemi gerçekleşmesinin 2026 yılı başlangıç ödeneğine oranı % 35,62 olup, toplam gerçekleşme 102.942.427. TL'dir. 2025 yılına göre Ocak- Haziran dönemi gerçekleştirmelerinde % 52 artış meydana gelmiştir.



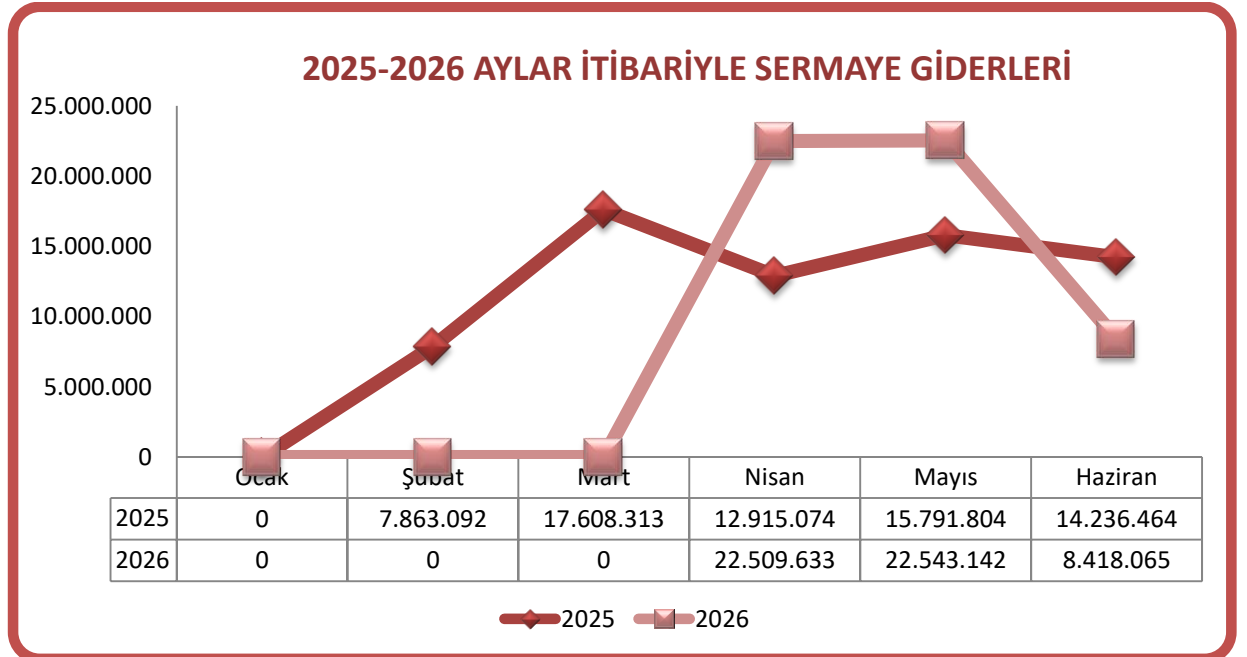
## 5 - CARİ TRANSFERLER

Cari Transferlerin Ocak- Haziran dönemi gerçekleşmesinin 2026 yılı başlangıç ödeneğine oranı % 69,85 olup, toplam gerçekleşme 66.039.816.TL'dir. 2025 yılına göre Ocak-Haziran dönemi gerçekleştirmelerinde % 50 artış olmuştur.



## 06 - SERMAYE GİDERLERİ

Sermaye Giderlerinin Ocak- Haziran dönemi gerçekleşmesinin 2026 yılı başlangıç ödeneğine oranı % 26,47 olup, toplam gerçekleşme 53.470.841. TL'dir. 2025 yılına göre Ocak-Haziran dönemi gerçekleştirmelerinde % 22 azalış meydana gelmiştir.



## B. Bütçe Gelirleri

2025 ve 2026 yılında bütçemiz gelirlerinin büyük kısmını, Alınan Bağış ve Yardımlar ile Teşebbüs ve Mülkiyet Gelirleri oluşturmaktadır. Gelirin her iki yılda ekonomik kodlara göre dağılımı ise aşağıdaki tabloda gösterilmiştir;

2026-2026 İLK ALTI AYLIK GELİR KARŞILAŞTIRMASI	2025	2026
03.1 Mal ve Hizmet Satış Gelirleri	17.914.158	25.136.399
03.6 Kira Gelirleri	1.399.244	3.583.310
04.2 Merkezi Yönetim Bütçesine Dahil İdarelerden Alınan Bağış ve Yardımlar	1.184.833.000	1.692.386.000
04.4 Kurumlardan ve Kişilerden Alınan Yardım ve Bağışlar	128.633	68.999
04.5 Proje Yardımları	994.520	1.826.600
05.1 Faiz Gelirleri	249.203	53.867
05.2 Kişi ve Kurumlardan Alınan Paylar	2.409.117	5.001.016
05.3 Para Cezaları	44.474	79.748
05.9 Diğer Çeşitli Gelirler	3.094.168	1.814.164
<b>TOPLAM</b>	<b>1.211.066.517</b>	<b>1.729.950.103</b>

### 2025-2026 İLK ALTI AYLIK GELİR GERÇEKLEŞMESİ



	Teşebbüs ve Mülkiyet Gelirleri	Alınan Bağış ve Yardımlar ile Özel Gelirler	Diğer Gelirler
■ 2025	19.313.402	1.185.956.153	5.796.963
■ 2026	28.719.709	1.694.281.599	6.948.795

## Finansman

Üniversitemiz giderlerini, 5018 sayılı Kamu Mali Yönetimi ve Kontrol Kanunu çerçevesinde, kendi öz gelirleri, hazineden aldığı yardımlar ile net finansmandan karşılamaktadır. 2026 yılı Merkezi Yönetim Bütçe Kanunu ile 3.520.487.000. TL. ödenek tahsis edilmiştir. Ocak- Haziran döneminde 35.633.159,18 ödenek eklenmiş olup, toplam ödenek 3.556.120.159,18 TL. olarak gerçekleşmiştir. İlk altı ayda bu ödeneğin 1.832.416.599,55.TL.si harcanmıştır.

## II. OCAK - HAZİRAN 2026 DÖNEMİNDE YÜRÜTÜLEN FAALİYETLER

- ✘ Üniversitemiz personeli ve öğrencileri için yemek ihalesi yapılarak hizmete başlanılmıştır.
- ✘ Üniversitemiz Ayhan Şahenk Öğrenci yurdunda kalan öğrencilerimiz için kahvaltılık malzeme alımı yapılmıştır.
- ✘ Bilgi İşlem Daire Başkanlığınca e-posta lisans yenileme hizmet alımı yapılmıştır.
- ✘ Bilgi İşlem Daire Başkanlığınca yapay zekâ hizmet alımı yapılmıştır.
- ✘ Üniversitemiz birimlerinde ihtiyaç duyulan temizlik malzemeleri ihtiyacının karşılanabilmesi amacıyla temizlik malzemeleri alımı ihalesi yapılmıştır.
- ✘ Üniversitemiz birimlerinde görev yapan bekçi, güvenlik görevlisi, temizlik personeli ile tarım işçilerinin giyecek malzemeleri ihtiyaçlarını karşılamak amacıyla giyecek malzemeleri alımı ihalesi yapılmıştır.
- ✘ Üniversitemiz birimlerinin toner, master, mürekkep ve kağıt ihtiyaçları için ihale yapılmıştır.
- ✘ Üniversitemiz tarafından görme ve işitme engelli bireylerin eğitim ve sosyal yaşamda erişilebilirliklerinin artırılmasına katkı sağlamak amacıyla ihtiyaç duyulan malzemelerin temini için görme ve işitme engelli bireyler için erişilebilirlik malzemeleri alımı ihalesi yapılmıştır.
- ✘ Üniversitemiz birimleri için ihtiyaç duyulan büro mefruşatı alımları Devlet Malzeme Ofisinden yapılmıştır.
- ✘ Üniversitemiz birimlerinde ihtiyaç duyulan kablosuz ağ erişim cihazları doğrudan temin ile alınmıştır.
- ✘ Üniversitemiz haberleşme altyapısı için 128 aboneli IP telefon santrali doğrudan temin ile alınmıştır.
- ✘ Bilimsel Araştırmalar Proje Birimince, desteklenen projelerin kırtasiye ihtiyaçları, kimyasal ve laboratuvar malzeme alımları, fotokopi giderleri ve projelerinde belirtilen

diğer özel malzemelerin alım işleri, arazi çalışmaları için yolluk ve yevmiye harcamaları, analiz giderleri, proje çalışmaları için gerekli bilgisayar, yazıcı vb. alımları yapılmıştır.

- ✘ Kütüphane ve Dokümantasyon Daire Başkanlığınca elektronik veri tabanı ve basılı yayın alımı yapılmıştır.
- ✘ Bor Spor Bilimleri Fakültesi dekanlık ve eğitim binası inşaatı yapımı devam etmektedir. Fiziki gerçekleşmesi % 95 seviyelerindedir.
- ✘ İslami İlimler Sosyal ve Kültürel Tesisi inşaatının Haziran 2026 yılı itibarıyla fiziki gerçekleşmesi % 95 seviyesindedir.
- ✘ Fen Fakültesi engelli erişimi için platform tipi asansör yapım işi 03/03/2026 tarihinde tamamlanmış olup, geçici kabulü yapılmıştır.

### III. TEMMUZ-ARALIK 2026 DÖNEMİNE İLİŞKİN BEKLENTİLER VE HEDEFLER

Temmuz-Aralık 2026 döneminde, bütçe imkanları dahilinde öncelikli ihtiyaçlar göz önüne alınarak, 2026 Yılı Merkezi Yönetim Bütçe Uygulama Tebliğinde yer alan esas ve usuller uyarınca kaynaklar etkili, ekonomik ve verimli kullanılarak hizmetlerin yürütülmesine devam edilecektir.

#### A. Bütçe Giderleri

	2025 GERÇEKLEŞME TOPLAMI	2026 BAŞLANGIÇ ÖDENEĞİ	OCAK-HAZİRAN GERÇEKLEŞME TOPLAMI		2026 YILSONU GERÇEKLEŞME TAHMİNİ
			2025	2026	
<b>BÜTÇE GİDERLERİ TOPLAMI</b>	2.676.875.047	3.520.487.000	1.266.761.103	1.832.416.600	4.055.228.720
<b>01 - PERSONEL GİDERLERİ</b>	1.988.591.707	2.606.756.000	965.117.465	1.428.508.062	3.060.778.000
<b>MEMURLAR</b>	1.594.839.447	2.095.104.000	789.710.556	1.161.420.169	2.482.657.000
<b>SÖZLEŞMELİ PERSONEL</b>	97.704.592	130.679.000	48.845.915	68.743.603	147.805.000
<b>İŞÇİLER</b>	272.373.320	349.154.000	116.229.424	180.458.233	387.987.000
<b>GEÇİCİ PERSONEL</b>	2.890.983	5.821.000	2.029.999	2.961.581	6.377.000
<b>DİĞER PERSONEL</b>	20.783.365	25.998.000	8.301.571	14.924.476	35.952.000
<b>02 - SOSYAL GÜVENLİK KURUMLARINA DEVLET PRİMİ GİDERLERİ</b>	249.760.303	328.167.000	121.758.369	181.455.454	389.892.720
<b>MEMURLAR</b>	176.650.957	233.134.000	89.456.171	130.240.783	279.973.000
<b>SÖZLEŞMELİ PERSONEL</b>	11.455.010	15.580.000	6.005.384	8.177.929	17.587.000
<b>İŞÇİLER</b>	59.732.255	75.984.000	25.410.848	41.835.317	89.942.000
<b>GEÇİCİ PERSONEL</b>	1.677.563	2.969.000	788.300	1.025.842	1.967.000
<b>DİĞER PERSONEL</b>	244.519	500.000	97.666	175.582	423.720
<b>03 - MAL VE HİZMET ALIM GİDERLERİ</b>	142.283.430	289.012.000	67.509.522	102.942.427	263.261.000
<b>TÜKETİME YÖNELİK MAL VE MALZEME ALIMLARI</b>	116.656.440	268.613.000	61.498.035	93.935.586	236.393.000
<b>YOLLUKLAR</b>	2.152.643	3.609.000	997.395	1.677.223	5.646.000

<b>GÖREV GİDERLERİ</b>	628.013	836.000	336.354	336.726	983.000
<b>HİZMET ALIMLARI</b>	18.073.758	9.443.000	3.898.099	5.442.428	12.972.000
<b>TEMSİL VE TANITMA GİDERLERİ</b>	260.249	312.000	94.919	119.388	350.000
<b>MENKUL MAL, GAYRİMADDİ HAK ALIM, BAKIM VE ONARIM GİDERLERİ</b>	3.972.805	5.048.000	654.963	1.320.401	5.746.000
<b>GAYRİMENKUL MAL BAKIM VE ONARIM GİDERLERİ</b>	539.523	1.151.000	29.757	110.675	1.171.000
<b>05 - CARİ TRANSFERLER</b>	79.674.608	94.542.000	43.961.000	66.039.816	114.707.000
<b>GÖREV ZARARLARI</b>	61.048.576	66.466.000	36.026.780	52.713.486	85.000.000
<b>HAZİNE YARDIMLARI</b>	11.610.080	20.026.000	4.479.722	9.039.000	20.026.000
<b>KAR AMACI GÜTMİYEN KURULUŞLARA YAPILAN TRANSFERLER</b>	4.500.000	8.050.000	2.300.000	2.800.000	7.000.000
<b>HANE HALKINA YAPILAN TRANSFERLER</b>	2.515.952	0	1.154.497	1.487.331	2.681.000
<b>06 - SERMAYE GİDERLERİ</b>	216.564.998	202.010.000	68.414.747	53.470.841	226.590.000
<b>MAMUL MAL ALIMLARI</b>	35.325.172	24.000.000	7.252.914	4.268.486	68.004.000
<b>GAYRİ MADDİ HAK ALIMLARI</b>	1.489.795	2.000.000	180.000	442.386	2.000.000
<b>GAYRİMENKUL SERMAYE ÜRETİM GİDERLERİ</b>	160.503.426	152.010.000	56.287.196	46.746.081	100.508.000
<b>GAYRİMENKUL BÜYÜK ONARIM GİDERLERİ</b>	19.246.605	24.000.000	4.694.636	2.013.887	56.078.000

## 01-PERSONEL GİDERLERİ

Üniversitemiz personel giderlerinin yılsonu tahmini gerçekleşme oranının başlangıç ödeneğine göre % 16,34 artış göstereceği tahmin edilmektedir. Bu artışın; askerlik, ücretsiz izin, yeni atama, v.b durumda olan akademik ve idari personelin göreve başlamaları ile memur maaşlarına yapılan artışlardan kaynaklanacağı tahmin edilmektedir.

## 02-SOSYAL GÜVENLİK KURUMLARINA DEVLET PRİMİ GİDERLERİ

Üniversitemizin Sosyal Güvenlik Kurumlarına Devlet Primi Giderleri personel giderlerinin yılsonu tahmini gerçekleşme oranının başlangıç ödeneğine göre % 18,81 artış göstereceği tahmin edilmektedir. Bu artış; askerlik, ücretsiz izin, yeni atama v.b durumda olan akademik ve idari personelin göreve başlamaları ile memur maaşlarına yapılan artışlardan kaynaklanacağı tahmin edilmektedir.

## MAL VE HİZMET ALIM GİDERLERİ VE SERMAYE GİDERLERİ

Temmuz-Aralık 2026 döneminde, ayrıntılı finansman programındaki oranlara göre; harcama birimlerimiz tarafından asli fonksiyonlarına ait hizmetlerde aksamaya meydan vermeden, hesap verebilirliği esas alarak mevzuata uygun olarak kullanılacaktır.

- ✘ Bilimsel Araştırmalar Proje Birimince, kabul edilen ve halen devam eden projelerin satın alma, yazışma ve takibi işlemleri gerçekleştirilecektir.
- ✘ Bilgi İşlem Daire Başkanlığınca microsoft yazılım lisans alımı, logsign focus lisans alımı ve wildcard SSL sertifikası alımı yapılması planlanmaktadır.
- ✘ Üniversitemiz birimlerinin uygulamalı derslerinde ve laboratuvarlarında ders kapsamlı deneylerde kullanılmak üzere ihtiyaç duyulan sarf malzeme alımı ihalesinin yapılması planlanmaktadır.
- ✘ Üniversitemiz birimlerinde ihtiyaç duyulan makine teçhizat ve laboratuvar cihazlarının alımı için makine-teçhizat malzemeleri alımı ihalesinin yapılması planlanmaktadır.
- ✘ Üniversitemiz idari personelinin taşınması işi için personel taşıma hizmeti alımı ihalesinin yapılması planlanmaktadır.
- ✘ Üniversitemiz birimlerinin ihtiyacı olan elektrik enerjisi ve doğalgaz yakıtı alımı ihalelerinin yapılması planlanmaktadır.
- ✘ Üniversitemiz Ulukışla Meslek Yüksekokulunun 30 Ekim 2026 – 15 Haziran 2027 tarihleri arasında sarf edilecek ısınma ihtiyacını karşılamak üzere kalorifer yakıtı alımı ihalesinin yapılması planlanmaktadır.
- ✘ Üniversitemiz hizmet araçları dışındaki (jeneratör, çim biçme, tırpan, vb.) makinelerde kullanılmak üzere 2027 yılında ihtiyaç duyulacak akaryakıt için akaryakıt alımı ihalesinin yapılması planlanmaktadır.
- ✘ Üniversitemiz birimlerinde kullanılmak üzere ihtiyaç duyulan büro mefruşatı alımlarının Devlet Malzeme Ofisinden yapılması planlanmaktadır.
- ✘ Üniversitemiz birimlerinde kullanılan fotokopi makinalarının toner ihtiyaçlarının temin edilmesi planlanmaktadır.
- ✘ Kütüphane ve Dokümantasyon Daire Başkanlığınca elektronik veri tabanı ve basılı yayın alımı yapılacaktır.
- ✘ Bor Spor Bilimleri Fakültesi dekanlık ve eğitim binası inşaatının 09.07.2026 tarihinde geçici kabulünün yapılarak hizmete alınması hedeflenmektedir.
- ✘ İslami İlimler Sosyal ve Kültürel Tesisi ikmal inşaatı yapım işi geçici kabulünün yapılması hedeflenmektedir.

- ✘ 2026 yılı bakım onarım ve tadilatı işinin ihalesi 17/06/2026 tarihinde yapılmış olup, ihale sonuçlandırılmıştır. Sözleşmesinin yapılarak dönem sonuna kadar işin tamamlanması hedeflenmektedir.
- ✘ Merkez kampüs ve bağlı yerleşkelerin çatı bakım onarım ve tadilatı yapım işinin ihalesi 09/07/2026 tarihinde yapılacak olup, ihalenin sonuçlandırılması halinde dönem sonuna kadar işin tamamlanması hedeflenmektedir.
- ✘ Diş Hekimliği Fakültesi kanalizasyon hattı inşaatı yapım işinin ihalesi 03/07/2026 tarihinde yapılmış olup, ihalenin sonuçlandırılması halinde dönem sonuna kadar işin tamamlanması hedeflenmektedir.

## B. Bütçe Gelirleri

BÜTÇE GELİRLERİNİN GELİŞİMİ					
	2025 GERÇEKLEŞME TOPLAMI	2026 BAŞLANGIÇ ÖDENEĞİ	OCAK-HAZİRAN GERÇEKLEŞME TOPLAMI		2026 YILSONU GERÇEKLEŞME TAHMİNİ
			2025	2026	
<b>BÜTÇE GELİRLERİ TOPLAMI</b>	2.709.493.507	3.520.487.000	1.211.066.517	1.729.950.103	4.126.877.000
03. Teşebbüs ve Mülkiyet Gelirleri	54.990.489	31.598.000	19.313.402	28.719.709	53.437.000
<b>03.1 Mal ve Hizmet Satış Gelirleri</b>	44.193.405	26.462.000	17.914.158	25.136.399	43.417.000
<b>03.6 Kira Gelirleri</b>	10.797.084	5.136.000	1.399.244	3.583.310	10.020.000
04. Alınan Bağış ve Yardımlar ile Özel Gelirler	2.608.583.773	3.457.495.000	1.185.956.153	1.694.281.599	4.028.950.000
<b>04.2 Merkezi Yönetim Bütçesine Dahil İdarelerden Alınan Bağış ve Yardımlar</b>	2.605.931.000	3.457.495.000	1.184.833.000	1.692.386.000	4.026.590.000
<b>04.4 Kurumlardan ve Kişilerden Alınan Yardım ve Bağışlar</b>	132.633	0	128.633	68.999	110.000
<b>04.5 Proje Yardımları</b>	2.520.140	0	994.520	1.826.600	2.250.000
05. Diğer Gelirler	45.919.245	31.394.000	5.796.963	6.948.795	44.490.000
<b>05.1 Faiz Gelirleri</b>	344.905	0	249.203	53.867	100.000
<b>05.2 Kişi ve Kurumlardan Alınan Paylar</b>	6.314.011	1.463.000	2.409.117	5.001.016	10.000.000
<b>05.3 Para Cezaları</b>	63.148	0	44.474	79.748	90.000
<b>05.9 Diğer Çeşitli Gelirler</b>	39.197.181	29.931.000	3.094.168	1.814.164	34.300.000

Üniversitemiz gelirlerinin ilk altı aylık gerçekleştirmeler göz önüne alınarak yapılan hesaplamalarda yılsonuna kadar yapılacak aktarma ve eklemeler ile toplamda başlangıç ödeneğine göre % 17,22 oranında artış göstereceği tahmin edilmektedir.

## C. Finansman

Temmuz-Aralık Döneminde bütçemizde mevcut ödenek ile yedek ödenekten yapılacak aktarmalar sonucu yılsonunda toplam 4.055.228.720.TL. gider yapılacağı tahmin edilmektedir.

BÜTÇE GİDERLERİNİN GELİŞİMİ

	2026 GERÇEKLEŞME TOPLAMI	2026 BAŞLANGIÇ ÖDENEĞİ	OCAK GERÇEKLEŞME		ŞUBAT GERÇEKLEŞME		MART GERÇEKLEŞME		NİSAN GERÇEKLEŞME		MAYIS GERÇEKLEŞME		HAZİRAN GERÇEKLEŞME		OCAK-HAZİRAN GERÇEKLEŞME TOPLAMI		ARTI Ş ORANI* (%)	OCAK-HAZİRAN GERÇEK ORANI ** (%)		2026 YILSONU GERÇEKLEŞME TAHMİNİ
			2026	2026	2026	2026	2026	2026	2026	2026	2026	2026	2026	2026	2026	2026		2026	2026	
BÜTÇE GİDERLERİ TOPLAMI	2.676.875.046,85	3.520.487.000,00	249.043.129	357.339.851	194.607.797,57	263.416.576,43	225.147.582,07	286.699.061,96	178.545.970,70	293.914.458,51	213.588.368,46	356.134.796,47	205.828.254,93	274.911.855,48	1.266.761.102,77	1.832.416.599,55	45	47,32	52,05	4.055.228.720
D1 - PERSONEL GİDERLERİ	1.988.591.707	2.606.756.000	207.443.624	297.243.099	144.601.398	210.029.102	163.887.746	223.895.906	133.802.299	214.038.794	160.329.701	261.117.822	155.052.697	222.183.340	965.117.465	1.428.508.062	48	48,53	54,80	3.060.778.000
MEMURLAR	1.594.839.447	2.095.104.000	176.174.035	252.022.524	120.121.863	175.873.751	120.140.380	183.564.372	124.452.567	179.329.930	123.717.300	185.454.893	125.104.411	185.174.699	789.710.556	1.161.420.169	47	49,52	55,43	2.482.657.000
SÖZLEŞMELİ PERSONEL	97.704.592	130.679.000	11.067.210	15.394.531	7.565.192	10.609.661	7.594.844	10.635.914	7.528.843	10.677.943	7.543.155	10.691.139	7.546.671	10.734.415	48.845.915	68.743.603	41	49,99	52,60	147.805.000
İŞÇİLER	272.373.320	349.154.000	18.744.502	27.198.281	15.156.973	20.601.644	34.459.837	26.705.985	0	20.886.816	27.299.352	61.820.838	20.568.761	23.244.670	116.229.424	180.458.233	55	42,67	51,68	387.987.000
ÇEÇİCİ PERSONEL	2.890.983	5.821.000	386.744	505.715	298.461	361.100	253.671	434.765	384.086	589.234	333.090	568.007	373.947	502.761	2.029.999	2.961.581	46	70,22	50,88	6.377.000
DİĞER PERSONEL	20.783.365	25.998.000	1.071.134	2.122.048	1.458.908	2.582.946	1.439.014	2.554.871	1.436.804	2.554.871	1.436.804	2.582.946	1.458.908	2.526.795	8.301.571	14.924.476	80	39,94	57,41	35.952.000
D2 - SOSYAL GÜVENLİK KURUMLARINA DEVLET PRİMİ GİDERLERİ	249.760.303	328.167.000	25.545.534	36.490.336	18.020.372	26.540.390	22.689.981	28.310.949	14.920.467	26.941.820	21.095.130	36.189.921	19.486.884	26.982.038	121.758.369	181.455.454	49	48,75	55,29	389.892.720
MEMURLAR	176.650.957	233.134.000	19.984.702	28.467.250	13.706.609	20.433.657	14.169.124	20.731.134	13.813.188	20.162.178	13.932.648	20.232.415	13.849.900	20.214.149	89.456.171	130.240.783	46	50,64	55,87	279.973.000
SÖZLEŞMELİ PERSONEL	11.455.010	15.580.000	1.350.587	1.781.460	935.803	1.271.735	936.675	1.277.841	928.147	1.282.378	927.359	1.282.261	926.812	1.282.254	6.005.384	8.177.929	36	52,43	52,49	17.587.000
İŞÇİLER	59.732.255	75.984.000	4.079.184	6.063.804	3.266.233	4.706.848	7.494.107	6.156.908	0	5.235.767	6.059.353	14.409.829	4.511.971	5.262.162	25.410.848	41.835.317	65	42,54	55,06	89.942.000
ÇEÇİCİ PERSONEL	1.677.563	2.969.000	118.459	152.857	94.564	97.763	73.145	115.008	162.229	231.440	158.866	235.027	181.037	193.746	788.300	1.025.842	30	46,99	34,55	1.967.000
DİĞER PERSONEL	244.519	500.000	12.602	24.965	17.164	30.388	16.930	30.057	16.904	30.057	16.904	30.388	17.164	29.727	97.666	175.582	80	39,94	35,12	423.720
D3 - MAL VE HİZMET ALIM GİDERLERİ	142.283.430	289.012.000	10.654.409	19.746.281	13.596.593	18.785.986	14.679.899	16.059.344	9.757.729	19.294.887	10.399.217	16.718.586	8.421.677	12.337.343	67.509.522	102.942.427	52	47,45	35,62	263.261.000
TÜKETİME YÖNELİK MAL VE MALZEME ALIMLARI	116.656.440	268.613.000	10.364.894	19.377.808	12.294.008	17.763.719	13.824.910	15.060.940	8.774.562	16.775.617	9.275.048	15.538.042	6.964.612	9.419.459	61.498.035	93.935.586	53	52,72	34,97	236.393.000
YOLLUKLAR	2.152.643	3.609.000	28.350	85.353	22.983	240.408	138.556	60.684	164.015	659.891	256.499	178.891	386.992	451.996	997.395	1.677.223	68	46,33	46,47	5.646.000
GÖREV GİDERLERİ	628.013	836.000	47.009	10.708	108.366	12.802	29.189	10.421	74.220	123.921	76.202	6.774	1.368	172.099	336.354	336.726	0	53,56	40,28	983.000
HİZMET ALIMLARI	18.073.758	9.443.000	212.175	204.873	926.772	553.617	509.905	729.856	640.357	1.266.356	716.951	809.833	891.938	1.877.893	3.898.099	5.442.428	40	21,57	57,63	12.972.000
FENİSLİ VE FANİTMA GİDERLERİ	260.249	312.000	0	1.264	7.094	4.911	9.100	4.523	21.718	12.024	42.759	11.278	14.248	85.388	94.919	119.388	26	36,47	38,27	350.000
MENKUL MAL GAYRİMADDE HAK ALIM, BAKIM VE DÖNÜŞÜM GİDERLERİ	3.972.805	5.048.000	0	59.076	236.470	200.837	161.787	183.490	76.254	444.520	24.779	134.798	155.674	297.679	654.963	1.320.401	102	16,49	26,16	5.746.000
GAYRİMENKUL MAL BAKIM VE DÖNÜŞÜM GİDERLERİ	539.523	1.151.000	1.981	7.200	900	9.691	6.451	9.428	6.602	12.557	6.979	38.970	6.844	32.829	29.757	110.675	272	5,52	9,62	1.171.000
D5 - CARİ TRANSFERLER	79.674.608	94.542.000	5.399.562	3.860.134	10.526.343	8.061.099	6.281.643	18.432.863	7.150.402	11.129.325	5.972.517	19.565.326	8.630.534	4.991.069	43.961.000	66.039.816	50	55,18	69,85	114.707.000
GÖREV ZARARLARI	61.048.576	66.466.000	4.649.412	2.031.773	8.646.860	6.030.742	5.119.583	16.920.233	6.273.732	6.030.742	4.923.057	18.092.226	6.414.137	3.607.769	36.026.780	52.713.486	46	59,01	79,31	85.000.000
HAZİNE YARDIMLARI	11.610.080	20.026.000	567.942	1.598.274	668.638	1.863.726	960.275	1.346.000	690.870	2.116.000	762.465	1.154.000	829.532	961.000	4.479.722	9.039.000	102	38,58	45,14	20.026.000
KAR AMACI GÜTMEYEN KURULUŞLARA YAPILAN TRANSFERLER	4.500.000	8.050.000	0	0	1.000.000	0	0	0	0	2.800.000	0	0	1.300.000	0	2.300.000	2.800.000	22	51,11	34,78	7.000.000
HANE HALKINA YAPILAN TRANSFERLER	2.515.952	0	182.208	230.087	210.844	166.630	201.785	166.630	185.800	182.583	286.995	319.100	86.865	422.300	1.154.497	1.487.331	29	45,89	#SAYI/0!	2.681.000
D6 - SERMAYE GİDERLERİ	216.564.998	202.010.000	0	0	7.863.092	0	17.608.313	0	12.915.074	22.509.633	15.791.804	22.543.142	14.236.464	8.418.065	68.414.747	53.470.841	-22	31,59	26,47	226.590.000
MAMUL MAL ALIMLARI	35.325.172	24.000.000	0	0	620.780	0	3.921.112	0	1.455.027	1.959.520	928.037	1.190.775	327.958	1.118.192	7.252.914	4.268.486	-41	20,53	17,79	68.004.000
GAYRİ MADDE HAK ALIMLARI	1.489.795	2.000.000	0	0	0	0	0	0	0	0	0	442.386	180.000	0	180.000	442.386	146	12,08	22,12	2.000.000
GAYRİMENKUL SERMAYE ÜRETİM GİDERLERİ	160.503.426	152.010.000	0	0	6.925.971	0	12.863.226	0	10.762.964	20.528.113	12.879.444	19.195.472	12.855.590	7.022.496	56.287.196	46.746.081	-17	35,07	30,75	100.508.000
GAYRİMENKUL BÜYÜK DÖNÜŞÜM GİDERLERİ	19.246.605	24.000.000	0	0	316.340	0	823.975	0	697.082	22.000	1.984.322	1.714.510	872.916	277.378	4.694.636	2.013.887	-57	24,39	8,39	56.078.000

	2026 GERÇEKLEŞME	2026 BAŞLANGIÇ ÖDENEĞİ	OCAK GERÇEKLEŞME		ŞUBAT GERÇEKLEŞME		MART GERÇEKLEŞME		NİSAN GERÇEKLEŞME		MAYIS GERÇEKLEŞME		HAZİRAN GERÇEKLEŞME		OCAK-HAZİRAN GERÇEKLEŞME TOPLAMI		ARTIŞ ORANI * (%)	OCAK-HAZİRAN GERÇEKLEŞME ORANI ** (%)		2026 YILSONU GERÇEKLEŞME TAHMİNİ
			2026	2026	2026	2026	2026	2026	2026	2026	2026	2026	2026	2026	2026	2026		2026		
			2026	2026	2026	2026	2026	2026	2026	2026	2026	2026	2026	2026	2026	2026		2026		
<b>BÜTÇE GELİRLERİ TOPLAMI</b>	2.709.493.507	3.520.487.000	222.638.677	230.435.763	209.457.959	289.588.061	168.132.889	257.548.561	248.750.620	337.469.447	136.867.723	284.106.523	225.218.649	330.801.749	1.211.066.517	1.729.950.103	43	44	49	4.126.877.000
<b>03. Teşebbüs ve Mülkiyet Gelirleri</b>	54.990.489	31.598.000	1.677.953	2.114.415	9.776.073	13.607.203	755.259	2.792.163	3.400.322	6.147.853	2.389.567	2.592.644	1.314.228	1.465.431	19.313.402	28.719.709	49	35,1	90,8	53.437.000
<b>03.1 Mal ve Hizmet Satış Gelirleri</b>	44.193.405	26.462.000	1.479.720	2.039.146	9.649.484	13.317.855	472.699	2.672.914	3.325.068	3.267.466	2.101.536	2.570.111	885.651	1.268.908	17.914.158	25.136.399	40	40,5	94,9	43.417.000
<b>03.6 Kira Gelirleri</b>	10.797.084	5.136.000	198.233	75.268	126.589	289.348	282.560	119.250	75.253	2.880.387	288.032	22.533	428.576	196.524	1.399.244	3.583.310	156	12,9	69,7	10.020.000
<b>04. Alınan Bağış ve Yardımlar ile Özel Gelirler</b>	2.608.583.773	3.457.495.000	219.092.000	227.386.000	199.286.000	275.000.000	166.143.000	253.284.600	244.569.633	330.410.000	133.865.520	280.154.299	223.000.000	328.046.700	1.185.956.153	1.694.281.599	43	45,4	49	4.028.950.000
<b>04.2 Merkezi Yönetim Bütçesine Dahil İdarelerden Alınan Bağış ve Yardımlar</b>	2.605.931.000	3.457.495.000	219.156.000	227.386.000	199.394.000	275.000.000	166.143.000	252.000.000	243.295.000	330.000.000	133.845.000	280.000.000	223.000.000	328.000.000	1.184.833.000	1.692.386.000	43	45	48	4.026.590.000
<b>04.4 Kurumlardan ve Kişilerden Alınan Yardım ve Bağışlar</b>	132.633	0	0	0	0	0	0	0	128.633	50.000	0	18.999	0	0	128.633	68.999	-46	96	0,00	110.000
<b>04.5 Proje Yardımları</b>	2.520.140	0	-64.000	0	-108.000	0	0	1.284.600	1.146.000	360.000	20.520	135.300	0	46.700	994.520	1.826.600	84	39,	0,00	2.250.000
<b>05. Diğer Gelirler</b>	45.919.245	31.394.000	1.868.724	935.348	395.886	980.858	1.234.630	1.471.798	780.666	911.594	612.635	1.359.580	904.422	1.289.618	5.796.963	6.948.795	20	12,	22	44.490.000
<b>05.1 Faiz Gelirleri</b>	344.905	0	182.542	2.968	3.000	7.295	6.894	2.776	6.175	320	655	639	49.937	39.869	249.203	53.867	-78	72	0,00	100.000
<b>05.2 Kişi ve Kurumlardan Alınan Paylar</b>	6.314.011	1.463.000	466.572	694.810	226.248	723.655	396.442	774.531	451.640	727.247	386.664	1.107.299	481.550	973.474	2.409.117	5.001.016	108	38	341	10.000.000
<b>05.3 Para Cezaları</b>	63.148	0	0	0	44.474	0	0	0	0	0	0	79.748	0	0	44.474	79.748	79	70	0,00	90.000
<b>05.9 Diğer Çeşitli Gelirler</b>	39.197.181	29.931.000	1.219.611	237.570	122.163	249.908	831.293	694.490	322.850	184.027	225.317	171.893	372.934	276.275	3.094.168	1.814.164	-41	7,89	6,06	34.300.000