


# Öğrenme Yönetim Sistemi (ÖYS) Şifre Değiştirme İşlemi



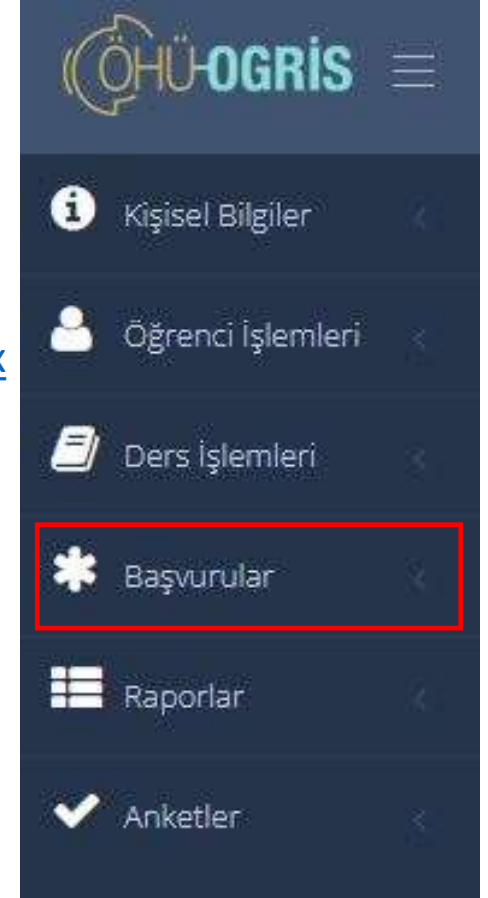
Niğde Ömer Halisdemir Üniversitesi  
Uzaktan Eğitim Uygulama ve Araştırma Merkezi

# Otomasyon Ekranı

- Otomasyon sistemi giriř için <https://otomasyon.ohu.edu.tr/ogris/Login.aspx> adresine gidiniz ve giriř yapınız.

Giriř sonrası sayfanın sol tarafında bulunan menü, resimdeki gibi karşınıza çıkacaktır.

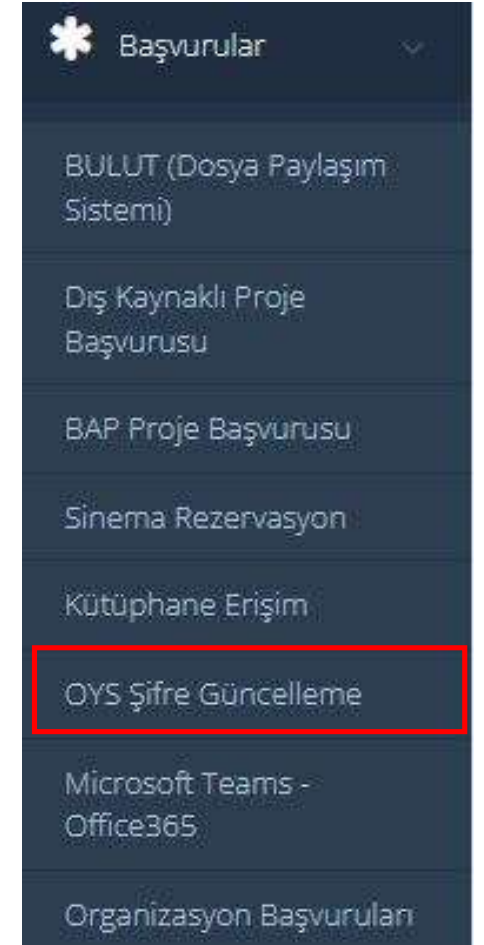
Sol menüden Başvurular bölümüne tıklayınız.



# Başvurular Menüsü

- Başvurular menüsüne tıklandığında resimde görünen ekran açılacaktır.

Resimde görünen OYS Şifre Güncelleme alanına tıklayınız.



# Şifre Değiştirme İşlemi



Yeni şifreniz :  [Değiştir](#)

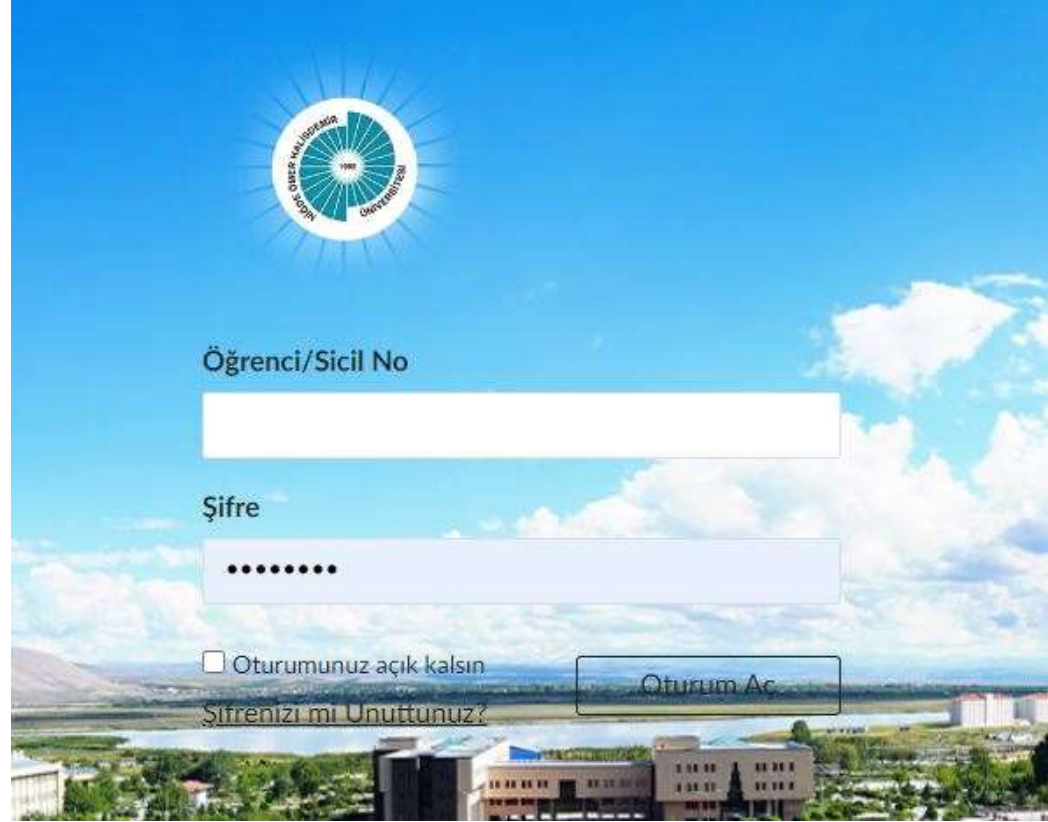
- Yukarıdaki şekilde açılan şifre değiştirme ekranına yeni şifrenizi giriniz.

**Yeni Şifreniz en az 8 karakter olmalı ve içerisinde en az 1 adet küçük harf, büyük harf ve rakam olmalıdır. Noktalama işaretleri ve Türkçe karakter kullanmayınız.**

Şifrenizi geçerli kurallara göre yazdıktan sonra değiştir butonuna tıklayınız.

Bu işlemden sonra şifreniz değiştirilecektir.

# ÖYS Giriş



Öğrenci/Sicil No

Şifre

Oturumunuz açık kalsın

[Şifrenizi mi Unuttunuz?](#)

Oturum Aç

<https://oys.ohu.edu.tr/> Adresinde bulunan giriş ekranından, yeni şifrenizle giriş yapabilirsiniz.