



T.C.  
NİĞDE ÖMER HALİSDEMİR ÜNİVERSİTESİ

*Uzaktan Eğitim*

*Koordinatörlüğü*

OBS (OPEN BROADCASTER SOFTWARE)  
EKKRAN KAYDETME VE CANLI YAYIN PROGRAMI  
KULLANIM KILAVUZU

Mart - 2020

## OBS Studio Kurulum ve Kullanım Kılavuzu

OBS (Open Broadcaster Software) bir ekran kaydetme ve canlı yayın programıdır. Açık kaynak kodlu ve tamamen ücretsizdir. Canlı yayın özelliği sayesinde birçok yaygın web site (YouTube, Facebook, Twitter, Twitch vs.) üzerinden canlı yayın yapma imkânı sunmaktadır. Windows, Mac ve Linux işletim sistemlerinde uyumlu olarak çalışmaktadır.

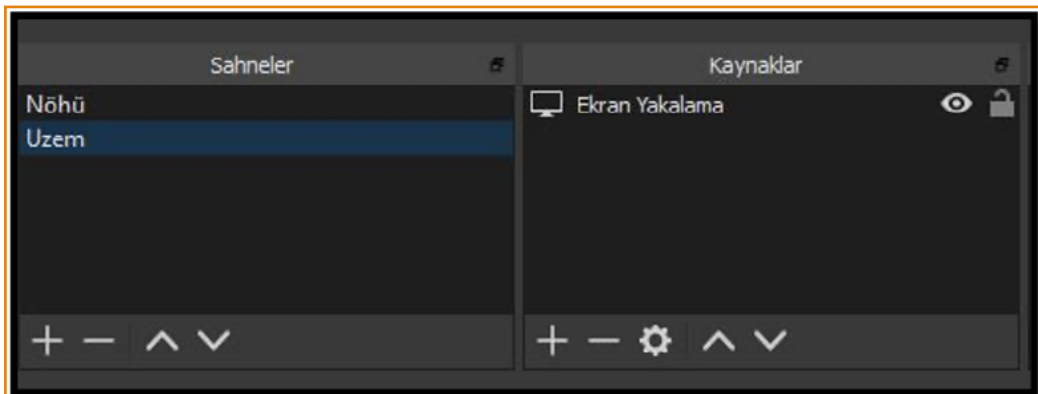
### 1. Kurulum

OBS Studio programını indirmek için; <https://obsproject.com/tr/download> adresinden; kurucuyu indir butonuna tıklarız. Ardından kurulum işlemini tamamlayıp programı çalıştırıyoruz.



### 2. Sahne Menüsü

Bilgisayarımızdan masaüstü uygulamalarını ve video kayıtlarını eklemek için sahneler sekmesinden ekle butonuna tıklarız. Ardından sahnemize adlandırıyoruz. Kaynaklar sekmesinden ise sahnemizde yer alacak olan eylem seçilebilmektedir. (Ekran yakalama, görüntü, video yakalama aygıtı vb.)



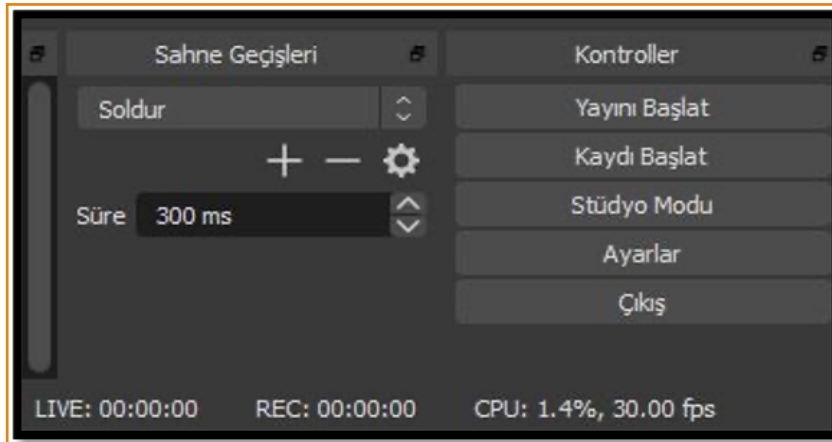
### 3. Ses Düzenleyicisi

Video kaydı sırasında mikrofonumuzdan ve sahne üzerinde sesli müzik, video gibi içeriklerin ses kontrolünün sağlandığı ses düzenleyicisi yer almaktadır.



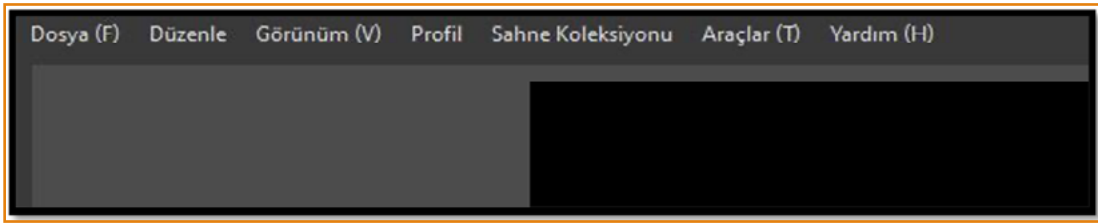
### 4. Kontroller

Ayarlar üzerinden belirlenen sosyal ağlarda veya özel alan adı üzerinden canlı yayın yapma (yayını başlat), video kaydı başlatma (kayı başlat), stüdyo modu ile 2 ekran üzerinden ön izleme imkânıyla daha profesyonel çalışma olanağı aşağıdaki butonlar ile sağlanmaktadır. Ayrıca sahne geçişlerinde renk düzeni ve sahne geçiş hızları gibi seçenekleri yönetmek mümkündür. (Slayt, resim, yazı vb. gösterimlerde daha sık kullanılmaktadır.)



## 5. Araç Çubuğu

Programın araç çubuğunda dosya, görünüm, profil, araçların düzenlenebileceği sekmeler mevcuttur. Ayrıca profil sekmesinde bireysel bilgiler düzenlenebilir. Yardım menüsünden programla alakalı bilgi ve destek almak mümkündür.



## 6. Ayarlar

Bu menüden genel ayarlar, yayın ayarları, programdan çıkış (videonun hangi kalitede olacağını ve nereye kaydedileceğinin seçildiği menü), ses ayarları, video ayarları ve kısa yol tuşlarının belirlendiği sekmelerdir.

